

Lavori di recupero e valorizzazione del Parco archeologico di Monte Sannace a Gioia del Colle (BA)

Delibera CIPE 92/2012. Determinazione n. 116 del 16/07/2015 della Regione Puglia
Importo complessivo del finanziamento € 2.200.000,00

PROGETTO ESECUTIVO

RESPONSABILE UNICO DEL PROCEDIMENTO	dott. Luigi LA ROCCA <small>Soprintendente Archeologia per la Puglia</small>
PROGETTAZIONE	dott.ssa Angela CIANCIO <small>Soprintendenza Archeologia per la Puglia</small>
	arch. Anita GUARNIERI <small>Segretariato MIBACT per la Puglia</small>
DIREZIONE LAVORI	arch. Anita GUARNIERI
DIREZIONE SCIENTIFICA	dott.ssa Angela CIANCIO
COLLABORAZIONE ALLA PROGETTAZIONE E DIREZIONE OPERATIVA DI CANTIERE	geom. Cosimo MILONE <small>Soprintendenza Archeologia per la Puglia</small>
COLLABORAZIONE TECNICO-SCIENTIFICA	Francesco D'ANGELO <small>Soprintendenza Archeologia per la Puglia</small>
COLLABORAZIONE TECNICO-OPERATIVA	Osvaldo LEONETTI <small>Soprintendenza Archeologia per la Puglia</small>
	Vito SISTO <small>Soprintendenza Archeologia per la Puglia</small>
COORDINAMENTO SICUREZZA IN FASE DI PROGETTAZIONE ED ESECUZIONE	arch. Giacomo DE CANDIA
COLLABORAZIONE ALLA PROGETTAZIONE DELLE STRUTTURE	ing. Rocco Ermenegildo ANCONA
PIANO DI GESTIONE	dott. Giacomo Maringelli

Soprintendenza Archeologia per la Puglia
Il Soprintendente
dott. Luigi La Rocca

Segretariato regionale per la Puglia
Il Dirigente
dott.ssa Eugenia Vantaggiato

PIANO DI SICUREZZA E COORDINAMENTO

(Allegato XV e art. 100 del D.Lgs. 9 aprile 2008, n. 81 e s.m.i.)
(D.Lgs. 3 agosto 2009, n. 106)

OGGETTO: INTERVENTO: Gioia del Colle (Bari).
Parco archeologico di Monte Sannace. Recupero e valorizzazione ai fini del
miglioramento dell'offerta turistica

COMMITTENTE: Ministero dei Beni e delle Attività Culturali e del Turismo SEGRETARIATO
REGIONALE PER LA PUGLIA .

CANTIERE: Parco Archeologico Monte Sannace, GIOIA DEL COLLE (BARI)

GIOIA DEL COLLE, Settembre 2015

IL COORDINATORE DELLA SICUREZZA

(ARCHITETTO DE CANDIA GIACOMO)

per presa visione

IL COMMITTENTE

(Dottoressa Vantaggiato Eugenia)

ARCHITETTO DE CANDIA GIACOMO

Via Gaetano Postiglione 12/A
74126 Bari (Bari)
Tel.: 0804032912
E-Mail: arcdec@tin.it

LAVORO

(punto 2.1.2, lettera a, punto 1, Allegato XV del D.Lgs. 81/2008 e s.m.i.)

CARATTERISTICHE GENERALI DELL'OPERA:

Natura dell'Opera: OGGETTO:	Recupero e Valorizzazione INTERVENTO: Gioia del Colle (Bari). Parco archeologico di Monte Sannace. Recupero e valorizzazione ai fini del miglioramento dell'offerta turistica
Importo presunto dei Lavori: Entità presunta del lavoro:	1 ' 560 ' 109,35 euro 1580 uomini/giorno
Durata in giorni (presunta):	540

Dati del CANTIERE:

Indirizzo	Parco Archeologico Monte Sannace
CAP:	strada provinciale Gioia del Colle - Turi
Città:	GIOIA DEL COLLE (BARI)

COMMITTENTI

DATI COMMITTENTE:

Ragione sociale: **Ministero dei Beni e delle Attività Culturali e del Turismo **SECRETARIATO REGIONALE PER LA PUGLIA****
Indirizzo: **Strada dei Dottula - Isolato 49**
CAP: **70122**
Città: **Bari (Bari)**
Telefono / Fax: **0805281111**

nella Persona di:

Nome e Cognome: **Eugenia Vantaggiato**
Qualifica: **Dottoressa**
Indirizzo: **Strada dei Dottula - Isolato 49**
CAP: **70122**
Città: **Bari (...)**
Telefono / Fax: **0805281111**

RESPONSABILI

(punto 2.1.2, lettera b, punto 1, Allegato XV del D.Lgs. 81/2008 e s.m.i.)

Progettista:

Nome e Cognome:	Dott.ssa ANGELA CIANCIO
Qualifica:	Progettista Archeologa
Indirizzo:	Soprintendenza Archeologica per la Puglia
CAP:	...
Città:	... (...)
Telefono / Fax:
Indirizzo e-mail:	...
Codice Fiscale:	...
Partita IVA:	...

Progettista:

Nome e Cognome:	ANITA GUARNIERI
Qualifica:	Progettista Architetto
Indirizzo:	Segretariato MiBACT per la Puglia
CAP:	...
Città:	... (...)
Telefono / Fax:
Indirizzo e-mail:	...
Codice Fiscale:	...
Partita IVA:	...

Direttore dei Lavori:

Nome e Cognome:	ANITA GUARNIERI
Qualifica:	Progettista Architetto
Indirizzo:	Segretariato MiBACT per la Puglia
CAP:	...
Città:	... (...)
Telefono / Fax:
Indirizzo e-mail:	...
Codice Fiscale:	...
Partita IVA:	...

Responsabile dei Lavori:

Nome e Cognome:	LUIGI LA ROCCA
Qualifica:	Soprintendente Archeologia per la Puglia
Indirizzo:	...
CAP:	...
Città:	... (...)
Telefono / Fax:
Indirizzo e-mail:	...
Codice Fiscale:	...
Partita IVA:	...

Coordinatore Sicurezza in fase di progettazione:

Nome e Cognome: **GIACOMO DE CANDIA**
Qualifica: **ARCHITETTO**
Indirizzo: **Via Gaetano Postiglione 12/A**
CAP: **74126**
Città: **Bari (Bari)**
Telefono / Fax: **0804032912 ...**
Indirizzo e-mail: **arcdec@tin.it**
Codice Fiscale: **DCNGCM58L10A662B**
Partita IVA: **02907330720**

Coordinatore Sicurezza in fase di esecuzione:

Nome e Cognome: **GIACOMO DE CANDIA**
Qualifica: **ARCHITETTO**
Indirizzo: **Via Gaetano Postiglione 12/A**
CAP: **74126**
Città: **Bari (Bari)**
Telefono / Fax: **0804032912 ...**
Indirizzo e-mail: **arcdec@tin.it**
Codice Fiscale: **DCNGCM58L10A662B**
Partita IVA: **02907330720**

IMPRESE

(punto 2.1.2, lettera b, punto 1, Allegato XV del D.Lgs. 81/2008 e s.m.i.)

DATI IMPRESA:

Ragione sociale:	DA NOMINARSI
Datore di lavoro:	...
Indirizzo	...
CAP:	...
Città:	... (...)
Codice Fiscale:	...
Partita IVA:	...
Tipologia Lavori:	...
Autorizzazione subappalto:	...

DOCUMENTAZIONE

Telefoni ed Indirizzi Utili

Carabinieri tel. 112
Vigili del fuoco tel. 115
Pronto soccorso tel. 118

Documentazione da custodire in cantiere

Ai sensi della vigente normativa le imprese che operano in cantiere dovranno custodire presso gli uffici di cantiere la seguente documentazione:

1. Notifica preliminare (inviata alla A.S.L. e alla D.P.L. dal committente e consegnata all'impresa esecutrice che la deve affiggere in cantiere - art. 90, D.Lgs. n. 81/2008);
2. Piano di Sicurezza e di Coordinamento;
3. Fascicolo dell'Opera;
4. Piano Operativo di Sicurezza di ciascuna delle imprese operanti in cantiere e gli eventuali relativi aggiornamenti;
5. Titolo abilitativo alla esecuzione dei lavori (denuncia di inizio attività, concessione edilizia);
6. Copia del certificato di iscrizione alla Camera di Commercio Industria e Artigianato per ciascuna delle imprese operanti in cantiere;
7. Documento unico di regolarità contributiva (DURC)
8. Certificato di iscrizione alla Cassa Edile per ciascuna delle imprese operanti in cantiere;
9. Copia del registro degli infortuni per ciascuna delle imprese operanti in cantiere;
10. Copia del libro matricola dei dipendenti per ciascuna delle imprese operanti in cantiere;
11. Verbali di ispezioni effettuate dai funzionari degli enti di controllo che abbiano titolo in materia di ispezioni dei cantieri (A.S.L., Ispettorato del lavoro, I.S.P.E.S.L., Vigili del fuoco, ecc.);
12. Registro delle visite mediche periodiche e idoneità alla mansione;
13. Certificati di idoneità per lavoratori minorenni;
14. Tesserini di vaccinazione antitetanica.

Inoltre, ove applicabile, dovrà essere conservata negli uffici del cantiere anche la seguente documentazione:

1. Contratto di appalto (contratto con ciascuna impresa esecutrice e subappaltatrice);
2. Autorizzazione per eventuale occupazione di suolo pubblico;
3. Autorizzazioni degli enti competenti per i lavori stradali (eventuali);
4. Autorizzazioni o nulla osta eventuali degli enti di tutela (Soprintendenza ai Beni Architettonici e Ambientali, Soprintendenza archeologica, Assessorato regionale ai Beni Ambientali, ecc.);
5. Segnalazione all'esercente l'energia elettrica per lavori effettuati a meno di 5 metri dalle linee elettriche stesse.
6. Denuncia di installazione all'I.S.P.E.S.L. nel caso di portata superiore a 200 kg, con dichiarazione di conformità marchio CE;
7. Denuncia all'organo di vigilanza dello spostamento degli apparecchi di sollevamento di portata superiore a 200 kg;
8. Richiesta di visita periodica annuale all'organo di vigilanza degli apparecchi di sollevamento non manuali di portata superiore a 200 kg;
9. Documentazione relativa agli apparecchi di sollevamento con capacità superiore ai 200 kg, completi di verbali di verifica periodica;
10. Verifica trimestrale delle funi, delle catene incluse quelle per l'imbracatura e dei ganci metallici riportata sul libretto di omologazione degli apparecchi di sollevamenti;
11. Piano di coordinamento delle gru in caso di interferenza;
12. Libretto d'uso e manutenzione delle macchine e attrezzature presenti sul cantiere;
13. Schede di manutenzione periodica delle macchine e attrezzature;
14. Dichiarazione di conformità delle macchine CE;
15. Libretto matricolare dei recipienti a pressione, completi dei verbali di verifica periodica;
16. Copia di autorizzazione ministeriale all'uso dei ponteggi e copia della relazione tecnica del fabbricante per i ponteggi metallici fissi;
17. Piano di montaggio, trasformazione, uso e smontaggio (Pi.M.U.S.) per i ponteggi metallici fissi;
18. Progetto e disegno esecutivo del ponteggio, se alto più di 20 m o non realizzato secondo lo schema tipo riportato in autorizzazione ministeriale;
19. Dichiarazione di conformità dell'impianto elettrico da parte dell'installatore;
20. Dichiarazione di conformità dei quadri elettrici da parte dell'installatore;
21. Dichiarazione di conformità dell'impianto di messa a terra, effettuata dalla ditta abilitata, prima della messa in esercizio;
22. Dichiarazione di conformità dell'impianto di protezione dalle scariche atmosferiche, effettuata dalla ditta abilitata;
23. Denuncia impianto di messa a terra e impianto di protezione contro le scariche atmosferiche (ai sensi del D.P.R. 462/2001);
24. Comunicazione agli organi di vigilanza della "dichiarazione di conformità " dell'impianto di protezione dalle scariche atmosferiche.

DESCRIZIONE DEL CONTESTO IN CUI È COLLOCATA L'AREA DEL CANTIERE

(punto 2.1.2, lettera a, punto 2, Allegato XV del D.Lgs. 81/2008 e s.m.i.)

L'area occupa l'estrema propaggine occidentale delle Murge orientali, su un altopiano terrazzato posto a 382 metri sul livello del mare, ubicato a circa 5 km a nord-est di Gioia del Colle, in un luogo strategicamente dominante, sullo spartiacque fra Adriatico e Ionio.

All'interno del Parco, che si estende per una superficie demaniale di circa 35 ettari, sono principalmente presenti due importanti siti archeologici (acropoli e città bassa) e due immobili la cui importanza è diversamente caratterizzata.

Il primo, la masseria Montanaro rappresenta il centro di raccolta visitatori e informazioni, mentre il secondo, la masseria a trullo, si posiziona sull'acropoli del sito archeologico ed ha una funzione logistica di "appoggio" a servizio della visita al Parco.

L'accessibilità al Parco è consentita attraverso due accessi (uno carrabile ed uno pedonale) in prossimità della strada Gioia Turi sul fronte Sud Ovest.

DESCRIZIONE SINTETICA DELL'OPERA

(punto 2.1.2, lettera a, punto 3, Allegato XV del D.Lgs. 81/2008 e s.m.i.)

Il Progetto prevede interventi di implementazione, conservazione e valorizzazione delle risorse archeologiche esistenti all'interno del parco, mediante attività di documentazione e indagini archeologiche stratigrafiche; sistemazione delle aree archeologiche, restauro delle strutture antiche e dei reperti; impianto di videosorveglianza ed antintrusione; riparazione ed integrazione della recinzione.

Interventi di miglioramento della fruizione, mediante ampliamento e sistemazione dei percorsi archeologici, predisposizione di un percorso ciclabile; predisposizione di mezzi ecocompatibili per la circolazione nel parco (biciclette ed auto elettriche); integrazione della segnaletica e pannellistica esistente; predisposizione di aree di sosta attrezzate; dotazione di un impianto di illuminazione per visite ed eventi serali.

Interventi di valorizzazione naturalistica e ambientale, mediante opere di risanamento botanico-vegetazionale; razionalizzazione dei percorsi naturalistici; ripristino dei manufatti a secco; opere di adeguamento (servizi e accessi per diversabili) e ristrutturazione e adeguamento sia del centro visite Masseria Montanaro che della Masseria a Trullo posta sull'acropoli.

Interventi per la comunicazione, mediante un programma che comincia oggi (con il presente progetto) mediante allestimento di visita virtuale e si svilupperà in seguito (fasi successive da programmare) con un social network orientato alla visita del beni storico-artistici, fruibile sia tramite personal computer che App per smartphone e la realizzazione di un 3d movie; copertura con rete wi-fi; realizzazione di convegni, eventi promozionali e pubblicazioni a stampa.

AREA DEL CANTIERE

Individuazione, analisi e valutazione dei rischi concreti

(punto 2.1.2, lettera c, Allegato XV del D.Lgs. 81/2008 e s.m.i.)

Scelte progettuali ed organizzative, procedure, misure preventive e protettive

(punto 2.1.2, lettera d, punto 1, Allegato XV del D.Lgs. 81/2008 e s.m.i.)

CARATTERISTICHE AREA DEL CANTIERE

(punto 2.2.1, lettera a, Allegato XV del D.Lgs. 81/2008 e s.m.i.)

Per evitare o ridurre al minimo le interferenze con il pubblico che giornalmente accede al Parco per le visite, le lavorazioni saranno eseguite in maniera cronologica su tre diverse zone. In tal modo, la interdizione al pubblico di una determinata area, non pregiudica la visita alla restante parte del Parco. Il cantiere viene quindi suddiviso virtualmente in tre zone (come è possibile visionare nell'Allegato D):

- Zona A: Masseria Montanaro
- Zona B: Acropoli
- Zona C: Città bassa

In ogni zona ci sarà un'area opportunamente perimetrata dove verrà effettuato lo scarico merci e il relativo stoccaggio.

FATTORI ESTERNI CHE COMPORTANO RISCHI PER IL CANTIERE

(punto 2.2.1, lettera b, Allegato XV del D.Lgs. 81/2008 e s.m.i.)

Bisognerà porre attenzione alle manovre di ingresso al cantiere in quanto lo stesso risulta essere posizionato in prossimità di una strada provinciale (Gioia del colle Turi) e bisognerà inoltre porre attenzione al transito dei mezzi in orari in cui il sito archeologico risulta essere aperto all'utenza. Il transito dei mezzi può infatti innalzare polveri in quanto le strade interne con sono asfaltate.

Lo svilupparsi del cantiere in un'area ben delimitata e ben distinta da aree pubbliche consente di limitare notevolmente i fattori esterni che possono comportare rischi per il cantiere. Pertanto si dovrà solo fare attenzione al corretto utilizzo dell'accesso da strada pubblica sia per l'entrata che uscita di mezzi, materiali e personale.

RISCHI CHE LE LAVORAZIONI DI CANTIERE COMPORTANO PER L'AREA CIRCOSTANTE

(punto 2.2.1, lettera c, Allegato XV del D.Lgs. 81/2008 e s.m.i.)

Non vi sono rischi particolari

DESCRIZIONE CARATTERISTICHE IDROGEOLOGICHE

(punto 2.1.4, Allegato XV del D.Lgs. 81/2008 e s.m.i.)

Non vi sono corsi d'acqua ed il cantiere si sviluppa su un'area con ampi spazi con alternanza di terra e roccia affiorante, comunque permeabili e non soggette ad essere invase da acque meteoriche stante l'assenza di bacini idrografici a quote superiori.

ORGANIZZAZIONE DEL CANTIERE

Individuazione, analisi e valutazione dei rischi concreti

(punto 2.1.2, lettera c, Allegato XV del D.Lgs. 81/2008 e s.m.i.)

Scelte progettuali ed organizzative, procedure, misure preventive e protettive

(punto 2.1.2, lettera d, punto 2, Allegato XV del D.Lgs. 81/2008 e s.m.i.)

Premessa di carattere generale

Trattandosi di una vasta area di carattere archeologico con evidente qualità botanica e naturalistica, si prevede di adottare specifici accorgimenti nella realizzazione del cantiere e delle relative lavorazioni.

Dovendo comunque considerare le lavorazioni da fare in parallelo con la fruizione turistica del parco, si pensa all'organizzazione di almeno tre macro aree da destinare ad altrettante aree di cantiere all'interno del parco.

In ognuna di queste verranno realizzate le principali attrezzature di cantiere ma tuttavia si individua l'area retrostante la masseria di accoglienza (ora orto botanico poi, in progetto, area sede delle attività didattiche) come la principale area di cantiere e di stoccaggio.

Tale organizzazione dovrà prevedere che non vi siano interferenze fra lavori e visitatori e che ciò sia opportunamente segnalato e visibile.

Modalità per le recinzioni, gli accessi e le segnalazioni

Tutta l'area del cantiere verrà delimitata da segnaletica.

La delimitazione verrà realizzata con birilli e new jersi tale da rendere non equivoco il divieto di accesso.

Apposito cartello indicherà i lavori, gli estremi della concessione, i nominativi di tutte le figure tecniche che hanno partecipato o che parteciperanno alla costruzione. Verranno inoltre installati i cartelli di divieto e di avviso previsti per legge. I depositi di materiali verranno realizzati all'interno della recinzione in modo tale da non costituire intralcio ai percorsi pedonali e veicolari.

Delimitazione delle zone soggette a pubblico transito.

Particolare cautela verrà osservata nelle delimitazioni delle zone soggette a pubblico transito. Il cantiere occupa parte della sede stradale o comunque è in prossimità di essa, le opere provvisorie verranno opportunamente segnalate con cartelli, bande colorate e segnalatori notturni.

Servizi igienico-assistenziali

Si utilizza un wc prefabbricato:

Come servizio igienico viene utilizzato un wc prefabbricato di tipo chimico.

Si utilizza un locale prefabbricato:

Ad uso spogliatoio viene utilizzata una baracca prefabbricata. Verrà dotata di attaccapanni e di sedie.

Viabilità principale di cantiere

L'accesso al cantiere è previsto dagli ingressi principali dell'area e pertanto verrà attivata una rigorosa regolamentazione del flusso dei mezzi solo in orari di NON APERTURA AL PUBBLICO DELLE VISITE .

Per quanto concerne gli effetti derivanti dalla presenza di viabilità a flusso veicolare, risulta evidente come i rischi conseguenti siano da individuarsi nella possibilità di incidenti o investimenti. Per minimizzare tali rischi, si provvederà a posizionare opportuna segnaletica e rigorosa diversificazione dei flussi.

Viabilità esterna al cantiere

Trattasi di strada provinciale-

Impianti e reti di alimentazione

Entro tre metri dal punto di consegna verrà installato un interruttore onnipolare, il cui disinserimento toglie corrente a tutto l'impianto del cantiere.

Subito dopo è installato il quadro generale dotato in interruttore magnetotermico contro i sovraccarichi e differenziale contro i contatti accidentali ($I_d < 0.3-0.5$).

I quadri elettrici sono conformi alla norma CEI EN 60439-4 (CEI 17-13/4) con grado di protezione minimo IP44. La rispondenza alla norma è verificata tramite l'applicazione sul quadro di una targhetta dove sono leggibili il nome del costruttore e marchio di fabbrica dell'ASC, la natura e il valore nominale della corrente.

Le linee di alimentazione mobili sono costituite da cavi tipo H07RN-F o di tipo equivalente e sono protette contro i danneggiamenti meccanici.

Le prese a spina sono conformi alla norma CEI EN 60309 (CEI 23-12) e approvate da IMQ, con grado di protezione non inferiore ad IP67 (protette contro l'immersione) e sono protette da interruttore differenziale. Nel quadro elettrico ogni interruttore protegge non più di 6 prese.

Le prese a spina delle attrezzature di potenza superiore a 1000 W sono del tipo a inserimento o disinserimento a circuito

INTERVENTO: Gioia del Colle (Bari).

Parco archeologico di Monte Sannace. Recupero e valorizzazione ai fini del miglioramento dell'offerta turistica

- Pag. 11

aperto.

Per evitare che il circuito sia rinchiuso intempestivamente durante l'esecuzione dei lavori elettrici o per manutenzione apparecchi ed impianti, gli interruttori generali di quadro saranno del tipo bloccabili in posizione di aperto o alloggiati entro quadri chiudibili a chiave.

La protezione contro i contatti indiretti è assicurata dall'interruttore differenziale, dall'impianto di terra, dall'uso di idonei dpi (guanti dielettrici, scarpe isolanti) da parte delle maestranze.

Impianti di terra e di protezione

Nel cantiere la tensione massima sulle masse metalliche non supera i 25 V (CEI 64-8/7), considerando massa esterna qualunque parte metallica con resistenza verso terra minore 200 Ohm.

Tutte le masse metalliche, siano essi macchinari o opere provvisionali (es. ponti), sono collegate a terra.

Tutti i collegamenti a terra vengono coordinati con l'interruttore generale.

Le baracche metalliche saranno collegate all'impianto qualora presentino una resistenza verso terra inferiore a 200 Ohm.

Il numero di dispersori e il loro diametro è calcolato e verificato dall'installatore.

E' fatto divieto alle maestranze di collegare a terra gli apparecchi elettrici alimentati a bassissima tensione o alimentati da trasformatore.

Impianto di protezione contro le scariche atmosferiche.

Verrà verificata anche la necessità di un impianto di protezione contro le scariche atmosferiche, anche se tale impianto di norma è richiesto per opere provvisionali avente uno sviluppo in altezza di una certa importanza. (vedasi anche norma CEI 81-1 1990 e la guida CEI-ISPLES 81/2 1995). Nei ponteggi metallici, se necessità l'impianto contro le scariche atmosferiche, la messa a terra verrà realizzata massimo una ogni 25 metri lineari.

Modalità di accesso dei mezzi di fornitura dei materiali

Ad ogni passaggio, in entrata ed in uscita, le operazioni saranno assistite da uno o due movieri, da eleggersi nell'ambito dei lavoratori operanti in cantiere, in modo da segnalare l'ingresso o l'uscita di automezzi dal cantiere, avvisare idoneamente il traffico veicolare sulla via pubblica ed impartirgli specifici obblighi in tali situazioni.

L'accesso dei mezzi e degli operai in cantiere avverrà in orari consoni per evitare interferenze con la fruizione del sito da parte delle utenze.

Dislocazione delle zone di carico e scarico

Il carico e lo scarico di materiale avviene in zone appositamente destinate ed individuate nel layout di cantiere.

Dette zone sono mantenute libere e non devono essere occupate da attrezzature o da materiali di risulta.

Nel caso una zona non possa essere utilizzata per lo scarico, l'individuazione di un'altra zona è eseguita a cura del responsabile del cantiere, previa richiesta al CSE.

Dislocazione delle zone di deposito

Ubicazione: ai fini dell'ubicazione dei depositi, l'impresa deve considerare opportunamente la viabilità interna ed esterna, le aree lavorative, l'eventuale pericolosità dei materiali ed i problemi di stabilità del terreno.

E' fatto divieto di predisporre depositi di materiali sul ciglio degli scavi ed accatastamenti eccessivi in altezza; il deposito di materiale in cataste, pile, mucchi va sempre effettuato in modo razionale e tale da evitare crolli o cedimenti pericolosi.

E' fatto obbligo di allestire i depositi di materiali - così come le eventuali lavorazioni che possono costituire pericolo - in zone appartate del cantiere e delimitate in modo conveniente.

Accatastamento materiali: l'altezza massima per le cataste deve essere valutata in funzione della sicurezza al ribaltamento, dello spazio necessario per i movimenti e della necessità di accedere per l'imbracco; le cataste non devono appoggiare o premere su pareti non idonee a sopportare sollecitazioni.

Occorre utilizzare adeguate rastrelliere per lo stoccaggio verticale dei materiali (lamiere, lastre o pannelli). Le scorte di reattivi e solventi vanno tenuti in un'area fresca, aerata e protetta dalle radiazioni solari.

Se si dovessero riscontrare delle problematiche di stoccaggio, i materiali dovranno essere trasportati in cantiere giornalmente o settimanalmente in funzione delle lavorazioni da compiersi.

Gli impalcati dei ponteggi, e le relative zone di passaggio, dovranno essere mantenute sgombre da materiali ed attrezzature non più in uso; i materiali eventualmente depositati sul ponteggio dovranno essere quelli strettamente necessari per l'andamento dei lavori.

Movimentazione dei carichi: per la movimentazione dei carichi dovranno essere usati, quanto più possibile, mezzi ausiliari atti ad evitare o ridurre le sollecitazioni sugli addetti. Al manovratore del mezzo di sollevamento o trasporto dovrà essere garantito il controllo delle condizioni di tutto il percorso, anche con l'ausilio di un eventuale aiutante. I percorsi per la movimentazione dei carichi sospesi dovranno essere scelti in modo da evitare, quanto più possibile, che essi interferiscano con zone in cui si trovino persone; diversamente la movimentazione dei carichi dovrà essere opportunamente segnalata al fine di consentire il loro spostamento.

Deposito del materiale da costruzione: il layout di cantiere individua la zona da utilizzarsi per l'accatastamento dei materiali da costruzione. L'appaltatore potrà rilocalizzare l'area previa preavviso al coordinatore in fase esecutiva.

L'area è posizionata in modo da non interferire con apprestamenti o con le attrezzature o con passaggi pedonali. Il materiale è accatastato in modo ordinato e, per i materiali impilati, verranno utilizzati appositi bancali con palettizzazione al suolo. In ogni caso il materiale verrà accatastato in modo da evitare crolli intempestivi o cedimenti del terreno.

Deposito del materiale di risulta: il layout del cantiere individua l'area utilizzata per l'accatastamento temporaneo dei materiali di risulta. L'area è scelta in modo tale da non interferire con le zone di passaggio e da non creare pericoli di franamento. Il materiale è accatastato in modo tale da evitare crolli intempestivi.

Alle maestranze è fatto divieto di gettare materiale tossico o nocivo.

Deposito di materiali pericolosi: l'area di stoccaggio del MCA è resa inaccessibile agli estranei ed opportunamente segnalata.

La posizione dell'area è scelta in modo tale che sia lontana dal transito di mezzi e persone che possono causare la frantumazione del materiale.

Lo stoccaggio del materiale avviene su appositi pallet e confinato con pellicola in polietilene opportunamente sigillata.

Deposito del ferro: il layout di cantiere individua la zona da utilizzarsi per l'accatastamento dei ferri da sagomare e/o sagomati. L'appaltatore potrà rilocalizzare l'area previa preavviso al coordinatore in fase esecutiva.

L'area è posizionata in modo da non interferire con i passaggi veicolari e pedonali. I ferri sono accatastati in modo ordinato e comunque in modo tale da evitare inciampi. I tronconi di scarto sono accumulati in apposito spazio in attesa di essere smaltiti.

Gestione dei rifiuti in cantiere

La gestione dei rifiuti deve avvenire come da normativa vigente.

Misure di protezione connesse alla presenza di linee aeree o interrate

Non vi sono linee elettriche aeree che possono interferire con i lavori in oggetto.

Linee elettriche interrate: Nel caso che vengano individuate linee private, esse vanno opportunamente segnalate e nessuno scavo dovrà eseguirsi a meno di 1.50 metri di distanza.

Acquedotto cittadino: l'acquedotto non costituisce intralcio ai normali lavori.

Fognatura pubblica: la fognatura non costituisce intralcio ai normali lavori.

È opportuno però adottare sistemi che impediscano il ritorno di acque (ad esempio in presenza di forti temporali) utilizzando una valvola di non ritorno.

Nessuna linea privata transita nell'area del cantiere. Comunque nel caso che fosse rilevata una rete, prima dell'inizio delle operazioni, il tracciato verrà opportunamente segnalato con calce bianca e strisce colorate fissate su paletti. Lo scavo in vicinanza di detti tubi verrà eseguito con l'assistenza di persona munita di badile che verifichi la posizione del tubo.

Rete telefonica: nessuna rete telefonica transita nell'ambito del cantiere.

Altri: nessun altro impianto risulta transitare nell'area del cantiere. Prima dell'inizio degli scavi il coordinatore all'esecuzione dei lavori eseguirà un sopralluogo per verificare la presenza di linee o reti non segnalate.

Misure generali di protezione contro il rischio di caduta dall'alto

La caduta di persone da posti di lavoro, a quota maggiore di 2 metri dal piano sottostante, verrà impedita con idonee misure di prevenzione, di norma parapetti, ripiani, passerelle, ponteggi, ecc. Quando non sia possibile l'installazione di tali mezzi, verranno utilizzate misure collettive o personali tali da ridurre al minimo il danno conseguente alle eventuali cadute (es. reti di protezione, funi di trattenuta ecc.).

Misure di sicurezza contro i rischi di incendio o esplosione

Per le sostanze infiammabili eventualmente presenti in cantiere, verranno adottate adeguate misure di prevenzione. In particolare non verranno eseguiti lavori suscettibili di innescare incendi o esplosioni (es. impermeabilizzazione a caldo in vicinanza di legno e altro materiale) e gli addetti, nel maneggiare tali sostanze, indosseranno indumenti atti a impedire l'accumulo elettrostatico. Nel cantiere saranno installati idonei estintori e i cartelli avvisatori del pericolo.

Misure di protezione contro gli sbalzi eccessivi di temperatura

Per evitare (per quanto possibile) l'esposizione delle maestranze alle temperature eccessivamente fredde ed eccessivamente calde, esse utilizzeranno idonei indumenti e si provvederà alla alternanza degli addetti all'esposizione.

Misure di protezione contro i rischi da esposizione ad agenti chimici

Identificazione dei fattori di rischio: vengono preventivamente identificate le lavorazioni nelle quali necessita l'uso di sostanze chimiche potenzialmente dannose per i lavoratori, siano esse classificate pericolose o meno.

Vengono altresì identificate le eventuali emissioni esterne alle lavorazioni provenienti dall'ambiente esterno o dall'attività del committente.

Individuate le lavorazioni o le fonti emissive, vengono identificate le sostanze al fine di attuare le adeguate misure di prevenzione.

Identificazione dei lavoratori esposti al rischio: per ogni singola lavorazione nella quale si fa uso di agenti chimici, vengono individuati i lavoratori che possono subire danni dall'uso diretto o indiretto di dette sostanze. Vengono altresì valutate la durata, il livello di esposizione e i valori limite professionali e biologici.

Per le emissioni esterne vengono identificate ed opportunamente segnalate le zone di influenza all'interno delle quali occorre attuare le misure di cui al successivo punto "Misure di prevenzione e protezione".

Identificazione dei rischi a cui sono sottoposti i lavoratori: in presenza di agenti chimici vengono individuati i rischi ed i danni alla salute dei lavoratori ed in particolare:

- incendi o esplosioni a causa del grado di infiammabilità delle sostanze o per la creazione di miscele esplosive nel caso vengano a contatto di acqua, aria od altre sostanze;
- aumento del pericolo di cancro per contatto, ingestione o inalazione;
- intossicazioni per contatto o inalazione;
- lesioni cutanee per contatto;
- danni ereditari nelle prole per contatto, inalazione o ingestione;
- sensibilizzazioni e allergie per contatto, inalazione o ingestione;

- combinazione di sostanze chimiche.

Misure di prevenzione e protezione: in presenza di agenti chimici nocivi vengono adottate le seguenti misure di prevenzione e protezione:

- viene preliminarmente valutata la possibilità di sostituire gli agenti chimici con sostanze a più basso tasso di tossicità;
- vengono ridotti al minimo i lavoratori a contatto con le sostanze e il tempo in cui il lavoratore rimane esposto agli effetti nocivi;
- vengono attivate misure igieniche adeguate, in funzione del tipo di sostanza (pulizia delle parti del corpo a contatto con la sostanza, sostituzione di indumenti);
- viene evitato l'uso di attrezzature o sistemi di lavoro in grado di sprigionare scintille o calore durante l'uso di agenti chimici infiammabili o esplosivi;
- i prodotti in uso sono accompagnati dalla scheda di sicurezza;
- i prodotti sono mantenuti nella loro confezione originale e custoditi in appositi locali tenendo conto della temperatura in relazione al tipo di agente;
- vengono attivate misure per ridurre al minimo la tossicità (quali l'areazione dei locali tramite aspiratori per i vapori e fumi tossici, in caso di uso in luoghi chiusi);
- i lavoratori sono formati sull'uso della sostanza e informati sui rischi derivanti e sulle etichettature di sicurezza;
- i lavoratori sono dotati di appositi dpi in relazione alla sostanza utilizzata.

Sorveglianza sanitaria: sono sottoposti a sorveglianza sanitaria i lavoratori che risultano esposti ad agenti chimici che sono classificati come: molto tossici, tossici, nocivi, sensibilizzanti, corrosivi, irritanti, tossici per il ciclo riproduttivo, cancerogeni e mutageni di categoria 3.

Viene attuato il monitoraggio biologico per i lavoratori esposti agli agenti per i quali è stato fissato un valore limite biologico.

Misure di protezione contro i rischi da esposizione a campi elettromagnetici

Identificazione dei fattori di rischio: vengono preventivamente identificate le eventuali sorgenti di campi elettromagnetici. In particolare vengono identificate le attrezzature in uso all'impresa nonché i macchinari eventualmente presenti nella zona di intervento che possono generare campi magnetici dannosi per la salute dei lavoratori. Vengono altresì identificati i campi elettromagnetici presenti nell'ambiente circostante ed indotti da apparati quali elettrodotti, antenne, ripetitori e simili.

Misurazione e calcolo dell'intensità dei campi: in presenza di fonti in grado di generare campi elettromagnetici che possono indurre effetti nocivi sulla salute dei lavoratori, vengono misurati e calcolati l'intensità di detti campi al fine di valutare se i valori d'azione ed i valori limite, di cui all'art. 208 del T.U. (D. Lgs. 9 aprile 2008, n. 81), siano superati.

Nessun lavoratore opera nelle zone in cui i valori dei campi sono superiori ai valori limite.

In presenza di superamento del valore di azione, vengono attuate le misure di cui punto "Misure di prevenzione e protezione".

Identificazione dei lavoratori esposti al rischio: una volta individuate le fonti emissive, vengono individuati i lavoratori esposti ai campi elettromagnetici, in relazione alla organizzazione del lavoro, alle fasi lavorative ed alla dislocazione delle fonti rispetto all'area di cantiere. Detti lavoratori vengono opportunamente informati e formati sui rischi derivanti dai campi magnetici.

Vengono altresì individuati eventuali lavoratori portatori di apparecchi medicali il cui funzionamento può essere influenzato dai campi magnetici, quali stimolatori cardiaci.

Identificazione dei rischi a cui sono sottoposti i lavoratori: in presenza di campi elettromagnetici, vengono individuati i rischi a cui sono sottoposti i lavoratori con particolare riguardo:

- ai lavoratori portatori di apparecchi medicali sensibili ai campi magnetici (pacemaker e simili);
- presenza di apparati che possono azionarsi accidentalmente in presenza di campi magnetici o presentare malfunzionamenti con particolare riguardo ai sistemi di comando remoto (telecomando di gru e similari);
- verifica dei sistemi di sicurezza che possono essere inibiti dai campi magnetici (sistemi di blocco presenti su telecomandi di gru e similari);
- verifica dell'interferenza con sistemi di comunicazioni di sicurezza (radio trasmettenti per dirigere il traffico veicolare e similari);
- proiezioni di parti metalliche in presenza di campi magnetici statici;
- pericolo di incendio od esplosione in presenza di sostanze infiammabili innescate da scintille prodotte da campi indotti, correnti di contatto o scariche elettriche.

Misure di prevenzione e protezione: in presenza di campi elettromagnetici vengono attuate le seguenti misure di prevenzione e protezione:

- sono identificate le aree in cui vengono superati i valori d'azione, anche mediante appositi cartelli;
- quando possibile, i lavoratori operano al di fuori delle zone il cui campo elettromagnetico è superiore al valore d'azione;
- viene privilegiato l'uso di attrezzature a bassa emissione di campi elettromagnetici;
- viene eseguita una turnazione dei lavoratori esposti ai campi;
- in relazione all'intensità del campo e ove necessario, vengono installati appositi schermi;
- in via preferenziale vengono utilizzate attrezzature con comando a cavo anziché con telecomando;
- i lavoratori utilizzanti apparecchi di radiocomunicazione vengono istruiti sull'uso dei segnali visivi convenzionali;
- vengono verificati i sistemi di messa a terra delle attrezzature e degli apprestamenti quali ponteggi, betoniere e similari;
- viene evitato l'uso di sostanze infiammabili od esplosive.

Sorveglianza sanitaria: la sorveglianza sanitaria viene effettuata una volta l'anno o con periodicità inferiore decisa dal medico competente con particolare riguardo ai lavoratori particolarmente sensibili al rischio.

Sono tempestivamente sottoposti a controllo medico i lavoratori per i quali è stata rilevata un'esposizione superiore ai valori di azione.

Misure di protezione contro i rischi da movimentazione manuale dei carichi

Identificazione dei fattori di rischio: vengono preventivamente identificate le attività lavorative di movimentazione manuale dei carichi che comportano per i lavoratori rischi di patologie da sovraccarico biomeccanico, in particolare dorso-lombari.

Successivamente vengono valutati i fattori di rischio ed in particolare:

- carico eccessivamente pesante (oltre i 25 Kg) in relazione alla massa del lavoratore;
- carico che, per forma e dimensione, risulta difficilmente maneggiabile ancorché il peso sia compreso fra i 10 ed i 25 kg;
- carico posizionato in modo tale da compromettere l'equilibrio del lavoratore;
- carico posizionato in modo tale da impedire al lavoratore, nella fase di sollevamento, l'avvicinamento al tronco;
- carico posizionato in modo tale da far sì che il lavoratore debba compiere movimenti di torsione del corpo o debba curvare il dorso;
- lavoro che comporti movimenti ripetitivi di sollevamento carichi;
- lavoratore portatore di patologie che possono essere aggravate dalla movimentazione dei carichi.

Identificazione dei lavoratori esposti al rischio: una volta valutati i fattori di rischio, vengono individuati i lavoratori esposti in relazione all'organizzazione del lavoro, alle fasi lavorative, ai compiti di ciascun lavoratore ed alla rispettiva età. Detti lavoratori vengono opportunamente informati e formati sui rischi, sui danni all'apparato dorso-lombare e sulle modalità di prevenzione.

Vengono altresì individuati i lavoratori che, per patologie o per età, possono essere sottoposti a ulteriori fattori di rischio.

Identificazione dei rischi a cui sono sottoposti i lavoratori: vengono altresì individuati i rischi a cui sono sottoposti i lavoratori durante le operazioni di movimentazione manuale dei carichi:

- schiacciamento delle vertebre a causa dell'eccessivo carico o della curvatura del dorso;
- ernie del disco intervertebrale;
- micro rotture degli anelli intervertebrali;
- danni causati da movimenti ripetitivi e comportanti sollevamento di carichi.

Valutazione del rischio: i rischi sono valutati tenuto conto dei fattori sopra elencati, del cantiere e delle norme ISO 11228 parte 1, 2 e 3. In particolare, la verifica di dette norme viene eseguita utilizzando le apposite checklist con riferimento alle azioni di sollevamento, spinta, traino e frequenza.

Misure di prevenzione e protezione: in presenza di rischio da movimentazione manuale dei carichi vengono attuate le seguenti misure di prevenzione e protezione:

- i materiali vengono sollevati con l'ausilio di attrezzature meccaniche quali gru, argani, carrelli ecc;
- i materiali vengono stoccati in vicinanza degli apparati di sollevamento;
- la pavimentazione della zona di stoccaggio è orizzontale e non presenta sconnessioni che possano compromettere l'equilibrio del lavoratore;
- i materiali sono confezionati in modo tale che il peso che il lavoratore deve movimentare non sia superiore a 25 Kg (20 Kg per giovani e anziani);
- la forma degli involucri è tale che il lavoratore possa eseguire una presa salda con le braccia vicino al busto;
- i materiali sono posizionati ad un'altezza da terra superiore a 60 cm ed inferiore a 1,30 m., in modo tale che il lavoratore possa sollevarli senza piegare la schiena;
- il lavoratore è informato che il carico va sollevato tenendolo vicino al busto, piegando leggermente le ginocchia e tenendo la schiena eretta;
- i materiali sono posizionati ed accatastati in modo tale che il lavoratore non debba sporgersi o compiere movimenti di rotazione del busto;
- nei lavori ripetitivi viene eseguita una turnazione dei lavoratori.

Sorveglianza sanitaria: per ogni singolo lavoratore vengono valutati i fattori di rischio di cui all'allegato XXXIII al T.U. (D.Lgs. 9 aprile 2008, n. 81), nonché in relazione alle norme ISO 11228 parte 1, 2 e 3, in relazione alle mansioni del medesimo.

Vengono altresì valutate le eventuali patologie che possono essere aggravate dalla movimentazione manuale dei carichi.

Informazioni generali in relazione agli eventi atmosferici

In presenza di forte vento il personale abbandona le strutture e gli apprestamenti che possono intempestivamente crollare (quali ponteggi, strutture a sbalzo, parti della costruzione non ancora stabili).

Se nel cantiere è stata installata una gru, in caso in cui essa non possa essere abbassata, l'addetto sblocca la rotazione in modo che la gru possa girare e posizionare il braccio lungo la direzione del vento riducendo così la resistenza.

In presenza di nebbia fitta le lavorazioni eseguite in presenza di traffico veicolare sono sospese. Il cantiere è segnalato con lampade a luce gialla lampeggiante.

In caso di pioggia le lavorazioni all'aperto sono sospese. Prima della ripresa dei lavori, in presenza di scavi o comunque di pareti che presentino pericolo di crollo, ne viene verificata la loro stabilità.

In caso di neve le lavorazioni all'aperto sono sospese. Prima della ripresa dei lavori, e in caso di consistente nevicata, viene verificata la stabilità delle strutture e opere provvisorie a supportare il peso della neve.

In presenza di gelo sono sospese quelle operazioni che comportino pericolo di scivolamento e di caduta dall'alto. Tutte le operazioni sono comunque sospese se la temperatura nel posto di lavoro scende al di sotto di 5 ° gradi sotto lo zero.

Le maestranze vengono forniti indumenti invernali.

In presenza di temperatura superiore ai 32 gradi, sono sospese le operazioni eseguite in pieno sole. Alle maestranze viene assicurata la fornitura di acqua potabile preferibilmente fresca, ma non inferiore a 12 gradi.

Le maestranze fanno uso di elmetto e abbigliamento estivo, ed evitano di lavorare a dorso nudo.

In presenza di forte vento il personale abbandona le strutture e gli apprestamenti che possono intempestivamente crollare (quali ponteggi, strutture a sbalzo, parti della costruzione non ancora stabili).

INTERVENTO: Gioia del Colle (Bari).

Parco archeologico di Monte Sannace. Recupero e valorizzazione ai fini del miglioramento dell'offerta turistica

- Pag. 15

Se nel cantiere è stata installata una gru, in caso in cui essa non possa essere abbassata, l'addetto sblocca la rotazione in modo che la gru possa girare e posizionare il braccio lungo la direzione del vento riducendo così la resistenza. In presenza di perturbazioni atmosferiche a carattere temporalesco, le maestranze abbandonano i posti di lavoro su strutture metalliche. In caso di pioggia tutte le lavorazioni all'aperto sono sospese.

Sorveglianza sanitaria

Il datore di lavoro attiva la sorveglianza sanitaria in relazione al rischio a cui è sottoposto il lavoratore secondo le prescrizioni legislative vigenti.

A titolo esplicativo si riportano le principali sorveglianze da attuare.

Sorveglianza sanitaria in presenza di agenti biologici.

Tutti gli addetti sono sottoposti a sorveglianza sanitaria e , previo parere del medico competente, alle eventuali vaccinazioni ritenute necessarie (es. antiepatiti).

Sorveglianza sanitaria in presenza di agenti chimici.

Sono sottoposti a sorveglianza sanitaria , previo parere del medico competente, tutti gli addetti che utilizzano o che possono trovarsi a contatto con agenti chimici tossici considerati tali in base alle indicazioni riportate nella scheda tossicologica.

Sorveglianza sanitaria in presenza rischio da movimentazione manuale dei carichi.

Il medico competente stabilisce la periodicità delle visite a cui tutti i lavoratori sono sottoposti.

Sorveglianza sanitaria in presenza di rischio da radiazioni non ionizzanti.

Gli addetti sono sottoposti a visita medica con periodicità semestrale, salvo diversa prescrizione del medico.



Sorveglianza sanitaria in presenza di rischio rumore.

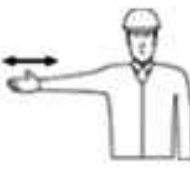
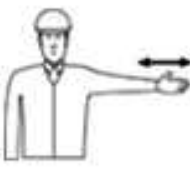







La sorveglianza sanitaria è attivata per tutti i lavoratori il cui livello di esposizione personale è superiore a 87 dba. Per valori compresi tra 80 e 87 dba è lo stesso lavoratore che può richiedere la visita medica . La periodicità delle visite è stabilita dal medico competente.

Sorveglianza sanitaria in presenza di rischio da vibrazioni.



SEGNALETICA GENERALE PREVISTA NEL CANTIERE

	Divieto di accesso alle persone non autorizzate.
	Non toccare.
	Vietato fumare o usare fiamme libere.
	Pericolo di inciampo.
	Calzature di sicurezza obbligatorie.
	Guanti di protezione obbligatoria.
	Pronto soccorso.

	<p>Comando: A destra Verbale: A DESTRA Gestuale: Il braccio destro, teso più o meno lungo l'orizzontale, con la palma della mano destra rivolta verso il basso, compie piccoli movimenti lenti nella direzione.</p>	
	<p>Comando: A sinistra Verbale: A SINISTRA Gestuale: Il braccio sinistro, teso più o meno in orizzontale, con la palma della mano sinistra rivolta verso il basso, compie piccoli movimenti lenti nella direzione.</p>	
  	<p>IMPIANTI ELETTRICI SOTTO TENSIONE</p> <p>E' VIETATO:</p> <ul style="list-style-type: none"> • Eseguire lavori su impianti sotto tensione • Toccare gli impianti se non si è autorizzati • Togliere i ripari e le custodie di sicurezza prima di aver tolto la tensione <p>E' OBBLIGATORIO:</p> <ul style="list-style-type: none"> * Aprire gli interruttori di alimentazione del circuito prima di effettuare interventi * Assicurarsi del collegamento a terra prima di lavorare * Tenersi ben isolati da terra con mani e piedi asciutti o usando pedane e guanti isolati * Tenere lontano dagli impianti materiali estranei 	<p>Impianti elettrici sotto tensione</p>
	<p>Messa a terra</p>	
	<p>Uscita autoveicoli</p>	
 <p>SCAVI </p> <p>È SEVERAMENTE PROIBITO</p> <ul style="list-style-type: none"> ● AVVICINARSI AI CIGLI DEGLI SCAVI ● AVVICINARSI ALL'ESCAVATORE IN FUNZIONE ● SOSTARE PRESSO LE SCARPATE ● DEPOSITARE MATERIALI SUI CIGLI 		<p>E' severamente proibito avvicinarsi agli scavi</p>

ZONA DI DEPOSITO ATTREZZATURE	Deposito attrezzature
AREA DEPOSITO MANUFATTI	Deposito manufatti
ZONA DI CARICO E SCARICO	Zona carico scarico



LAVORAZIONI e loro INTERFERENZE

Individuazione, analisi e valutazione dei rischi concreti

(punto 2.1.2, lettera c, Allegato XV del D.Lgs. 81/2008 e s.m.i.)

Scelte progettuali ed organizzative, procedure, misure preventive e protettive

(punto 2.1.2, lettera d, punto 3, Allegato XV del D.Lgs. 81/2008 e s.m.i.)

Di seguito sono espone le Fasi di lavorazione principali oggetto della progettazione, con le relative sottofasi:

- PISTA CICLABILE
- AMPLIAMENTO AREE DI FRUIZIONE SCAVI
- RISISTEMAZIONE AREE INDAGATE
- SISTEMAZIONE E AMPLIAMENTO PERCORSI ARCHEOLOGICI
- LAVORI DI RESTAURO CONSERVATIVO
- RECINZIONI
- RIPRISTINO MURATURE A SECCO
- SISTEMAZIONE E AMPLIAMENTO PERCORSI NATURALISTICI
- PASSERELLE
- STACCIONATE
- SALA DIDATTICA
- ALLESTIMENTO VISITA VIRTUALE
- IMPIANTI ELETTRICI PARCO
- RISTRUTTURAZIONE MASSERIA MONTANARO
- VALORIZZAZIONE NATURALISTICA ED AMBIENTALE DELLE AREE A VERDE
- RISISTEMAZIONE MASSERIA A TRULLO ACROPOLI
- SEGNALETICA
- CONVOGLIAMENTO ACQUE METEORICHE E DRENAGGI
- ARREDO URBANO
- MESSA IN SICUREZZA PERCORSI
- ORTO SINERGICO

Preparazione delle aree di cantiere

La Lavorazione è suddivisa nelle seguenti Fasi e Sottofasi:

Scavo di pulizia generale dell'area del cantiere
Taglio di alberi ed estirpazione delle ceppaie
Taglio di arbusti e vegetazione in genere
Realizzazione della recinzione e degli accessi al cantiere
Realizzazione della viabilità del cantiere

Scavo di pulizia generale dell'area del cantiere (fase)

Scavo di pulizia generale dell'area di cantiere eseguito con mezzi meccanici.

Macchine utilizzate:

- 1) Autocarro;
- 2) Pala meccanica.

Rischi generati dall'uso delle macchine:

INTERVENTO: Gioia del Colle (Bari).

Parco archeologico di Monte Sannace. Recupero e valorizzazione ai fini del miglioramento dell'offerta turistica

- Pag. 20

Cesoamenti, stritolamenti; Getti, schizzi; Inalazione polveri, fibre; Rumore; Incendi, esplosioni; Investimento, ribaltamento; Urti, colpi, impatti, compressioni; Vibrazioni; Scivolamenti, cadute a livello.

Lavoratori impegnati:

- 1) Addetto allo scavo di pulizia generale dell'area di cantiere;

Misure Preventive e Protettive, aggiuntive a quelle riportate nell'apposito successivo capitolo:

- a) DPI: addetto allo scavo di pulizia generale dell'area di cantiere;

Prescrizioni Organizzative:

Devono essere forniti: a) casco; b) otoprotettori; c) maschera antipolvere; d) guanti; e) calzature di sicurezza; f) indumenti protettivi; g) indumenti ad alta visibilità.

Riferimenti Normativi:

D.Lgs. 9 aprile 2008 n. 81, Art. 75.

Rischi a cui è esposto il lavoratore:

- a) Investimento, ribaltamento;
b) M.M.C. (sollevamento e trasporto);

Attrezzi utilizzati dal lavoratore:

- a) Attrezzi manuali;

Rischi generati dall'uso degli attrezzi:

Punture, tagli, abrasioni; Urti, colpi, impatti, compressioni.

Taglio di alberi ed estirpazione delle ceppaie (fase)

Taglio di alberi ed estirpazione delle ceppaie.

Macchine utilizzate:

- 1) Trattore.

Rischi generati dall'uso delle macchine:

Cesoamenti, stritolamenti; Getti, schizzi; Incendi, esplosioni; Investimento, ribaltamento.

Lavoratori impegnati:

- 1) Addetto al taglio di alberi ed estirpazione delle ceppaie;

Misure Preventive e Protettive, aggiuntive a quelle riportate nell'apposito successivo capitolo:

- a) DPI: addetto al taglio di alberi ed estirpazione delle ceppaie;

Prescrizioni Organizzative:

Devono essere forniti: a) casco; b) otoprotettori; c) visiera protettiva; d) guanti antivibrazioni; e) calzature di sicurezza; f) indumenti protettivi; g) indumenti ad alta visibilità.

Riferimenti Normativi:

D.Lgs. 9 aprile 2008 n. 81, Art. 75.

Rischi a cui è esposto il lavoratore:

- a) Investimento, ribaltamento;
b) Rumore;
c) Vibrazioni;

Attrezzi utilizzati dal lavoratore:

- a) Attrezzi manuali;
b) Motosega;

Rischi generati dall'uso degli attrezzi:

Punture, tagli, abrasioni; Urti, colpi, impatti, compressioni; Getti, schizzi; Incendi, esplosioni; Rumore; Vibrazioni.

Taglio di arbusti e vegetazione in genere (fase)

Taglio di arbusti e vegetazione in genere.

Lavoratori impegnati:

- 1) Addetto al taglio di arbusti e vegetazione in genere;

Misure Preventive e Protettive, aggiuntive a quelle riportate nell'apposito successivo capitolo:

- a) DPI: addetto al taglio di arbusti e vegetazione in genere;

Prescrizioni Organizzative:

Devono essere forniti: a) casco; b) otoprotettori; c) visiera protettiva; d) guanti; e) calzature di sicurezza; f) indumenti protettivi.

Riferimenti Normativi:

D.Lgs. 9 aprile 2008 n. 81, Art. 75.

Rischi a cui è esposto il lavoratore:

- a) Rumore;
b) Vibrazioni;

INTERVENTO: Gioia del Colle (Bari).

Parco archeologico di Monte Sannace. Recupero e valorizzazione ai fini del miglioramento dell'offerta turistica

- Pag. 21

Attrezzi utilizzati dal lavoratore:

- a) Attrezzi manuali;
- b) Decespugliatore a motore;

Rischi generati dall'uso degli attrezzi:

Punture, tagli, abrasioni; Urti, colpi, impatti, compressioni; Getti, schizzi; Inalazione polveri, fibre; Incendi, esplosioni; Rumore; Vibrazioni.

Realizzazione della recinzione e degli accessi al cantiere (fase)

Realizzazione della recinzione di cantiere, al fine di impedire l'accesso involontario dei non addetti ai lavori, e degli accessi al cantiere, per mezzi e lavoratori.

Macchine utilizzate:

- 1) Autocarro.

Rischi generati dall'uso delle macchine:

Cesoamenti, stritolamenti; Getti, schizzi; Inalazione polveri, fibre; Rumore; Incendi, esplosioni; Investimento, ribaltamento; Urti, colpi, impatti, compressioni; Vibrazioni.

Lavoratori impegnati:

- 1) Addetto alla realizzazione della recinzione e degli accessi al cantiere;

Misure Preventive e Protettive, aggiuntive a quelle riportate nell'apposito successivo capitolo:

- a) DPI: addetto alla realizzazione della recinzione e degli accessi al cantiere;

Prescrizioni Organizzative:

Devono essere forniti: a) casco; b) occhiali protettivi; c) guanti; d) calzature di sicurezza; e) indumenti protettivi.

Riferimenti Normativi:

D.Lgs. 9 aprile 2008 n. 81, Art. 75.

Rischi a cui è esposto il lavoratore:

- a) M.M.C. (sollevamento e trasporto);

Attrezzi utilizzati dal lavoratore:

- a) Attrezzi manuali;
- b) Scala semplice;
- c) Sega circolare;
- d) Smerigliatrice angolare (flessibile);
- e) Trapano elettrico;

Rischi generati dall'uso degli attrezzi:

Punture, tagli, abrasioni; Urti, colpi, impatti, compressioni; Caduta dall'alto; Movimentazione manuale dei carichi; Elettrocuzione; Inalazione polveri, fibre; Rumore; Scivolamenti, cadute a livello; Vibrazioni.

Realizzazione della viabilità del cantiere (fase)

Realizzazione della viabilità di cantiere destinata a persone e veicoli e posa in opera di appropriata segnaletica.

Macchine utilizzate:

- 1) Autocarro;
- 2) Pala meccanica.

Rischi generati dall'uso delle macchine:

Cesoamenti, stritolamenti; Getti, schizzi; Inalazione polveri, fibre; Rumore; Incendi, esplosioni; Investimento, ribaltamento; Urti, colpi, impatti, compressioni; Vibrazioni; Scivolamenti, cadute a livello.

Lavoratori impegnati:

- 1) Addetto alla realizzazione della viabilità di cantiere;

Misure Preventive e Protettive, aggiuntive a quelle riportate nell'apposito successivo capitolo:

- a) DPI: addetto alla realizzazione della viabilità di cantiere;

Prescrizioni Organizzative:

Devono essere forniti: a) casco; b) otoprotettori; c) maschera antipolvere; d) guanti; e) calzature di sicurezza; f) indumenti protettivi; g) indumenti ad alta visibilità.

Riferimenti Normativi:

D.Lgs. 9 aprile 2008 n. 81, Art. 75.

Rischi a cui è esposto il lavoratore:

- a) Investimento, ribaltamento;
- b) M.M.C. (sollevamento e trasporto);

Attrezzi utilizzati dal lavoratore:

- a) Attrezzi manuali;

Rischi generati dall'uso degli attrezzi:

INTERVENTO: Gioia del Colle (Bari).

Parco archeologico di Monte Sannace. Recupero e valorizzazione ai fini del miglioramento dell'offerta turistica

- Pag. 22

Punture, tagli, abrasioni; Urti, colpi, impatti, compressioni.

Apprestamenti del cantiere

La Lavorazione è suddivisa nelle seguenti Fasi e Sottofasi:

Allestimento di depositi, zone per lo stoccaggio dei materiali e per gli impianti fissi

Allestimento di servizi igienico-assistenziali del cantiere

Allestimento di servizi sanitari del cantiere

Montaggio e smontaggio del ponteggio metallico fisso

Allestimento di depositi, zone per lo stoccaggio dei materiali e per gli impianti fissi (fase)

Allestimento di depositi per materiali e attrezzature, zone scoperte per lo stoccaggio dei materiali e zone per l'installazione di impianti fissi di cantiere.

Macchine utilizzate:

- 1) Autocarro.

Rischi generati dall'uso delle macchine:

Cesoiamenti, stritolamenti; Getti, schizzi; Inalazione polveri, fibre; Rumore; Incendi, esplosioni; Investimento, ribaltamento; Urti, colpi, impatti, compressioni; Vibrazioni.

Lavoratori impegnati:

- 1) Addetto all'allestimento di depositi, zone per lo stoccaggio dei materiali e per gli impianti fissi;

Misure Preventive e Protettive, aggiuntive a quelle riportate nell'apposito successivo capitolo:

- a) DPI: addetto all'allestimento di depositi, zone per lo stoccaggio dei materiali e per gli impianti fissi;

Prescrizioni Organizzative:

Devono essere forniti: a) casco; b) occhiali protettivi; c) guanti; d) calzature di sicurezza; e) indumenti protettivi.

Riferimenti Normativi:

D.Lgs. 9 aprile 2008 n. 81, Art. 75.

Rischi a cui è esposto il lavoratore:

- a) Caduta di materiale dall'alto o a livello;

Attrezzi utilizzati dal lavoratore:

- a) Attrezzi manuali;
- b) Scala semplice;
- c) Sega circolare;
- d) Smerigliatrice angolare (flessibile);
- e) Trapano elettrico;

Rischi generati dall'uso degli attrezzi:

Punture, tagli, abrasioni; Urti, colpi, impatti, compressioni; Caduta dall'alto; Movimentazione manuale dei carichi; Elettrocuzione; Inalazione polveri, fibre; Rumore; Scivolamenti, cadute a livello; Vibrazioni.

Allestimento di servizi igienico-assistenziali del cantiere (fase)

Allestimento di servizi igienico-sanitari in strutture prefabbricate appositamente approntate.

Macchine utilizzate:

- 1) Autocarro;
- 2) Autogru.

Rischi generati dall'uso delle macchine:

Cesoiamenti, stritolamenti; Getti, schizzi; Inalazione polveri, fibre; Rumore; Incendi, esplosioni; Investimento, ribaltamento; Urti, colpi, impatti, compressioni; Vibrazioni; Caduta di materiale dall'alto o a livello; Elettrocuzione; Punture, tagli, abrasioni.

Lavoratori impegnati:

- 1) Addetto all'allestimento di servizi igienico-assistenziali del cantiere;

Misure Preventive e Protettive, aggiuntive a quelle riportate nell'apposito successivo capitolo:

- a) DPI: addetto all'allestimento di servizi igienico-assistenziali del cantiere;

Prescrizioni Organizzative:

INTERVENTO: Gioia del Colle (Bari).

Parco archeologico di Monte Sannace. Recupero e valorizzazione ai fini del miglioramento dell'offerta turistica

- Pag. 23

Devono essere forniti: **a)** casco; **b)** occhiali protettivi; **c)** guanti; **d)** calzature di sicurezza; **e)** indumenti protettivi.

Riferimenti Normativi:

D.Lgs. 9 aprile 2008 n. 81, Art. 75.

Rischi a cui è esposto il lavoratore:

a) Caduta di materiale dall'alto o a livello;

Attrezzi utilizzati dal lavoratore:

a) Attrezzi manuali;

b) Scala semplice;

c) Sega circolare;

d) Smerigliatrice angolare (flessibile);

e) Trapano elettrico;

Rischi generati dall'uso degli attrezzi:

Punture, tagli, abrasioni; Urti, colpi, impatti, compressioni; Caduta dall'alto; Movimentazione manuale dei carichi; Elettrocuzione; Inalazione polveri, fibre; Rumore; Scivolamenti, cadute a livello; Vibrazioni.

Allestimento di servizi sanitari del cantiere (fase)

Allestimento di servizi sanitari costituiti dai locali necessari all'attività di primo soccorso in cantiere.

Macchine utilizzate:

1) Autocarro;

2) Autogru.

Rischi generati dall'uso delle macchine:

Cesoiamenti, stritolamenti; Getti, schizzi; Inalazione polveri, fibre; Rumore; Incendi, esplosioni; Investimento, ribaltamento; Urti, colpi, impatti, compressioni; Vibrazioni; Caduta di materiale dall'alto o a livello; Elettrocuzione; Punture, tagli, abrasioni.

Lavoratori impegnati:

1) Addetto all'allestimento di servizi sanitari del cantiere;

Misure Preventive e Protettive, aggiuntive a quelle riportate nell'apposito successivo capitolo:

a) DPI: addetto all'allestimento di servizi sanitari del cantiere;

Prescrizioni Organizzative:

Devono essere forniti: **a)** casco; **b)** occhiali protettivi; **c)** guanti; **d)** calzature di sicurezza; **e)** indumenti protettivi.

Riferimenti Normativi:

D.Lgs. 9 aprile 2008 n. 81, Art. 75.

Rischi a cui è esposto il lavoratore:

a) Caduta di materiale dall'alto o a livello;

Attrezzi utilizzati dal lavoratore:

a) Attrezzi manuali;

b) Scala semplice;

c) Sega circolare;

d) Smerigliatrice angolare (flessibile);

e) Trapano elettrico;

Rischi generati dall'uso degli attrezzi:

Punture, tagli, abrasioni; Urti, colpi, impatti, compressioni; Caduta dall'alto; Movimentazione manuale dei carichi; Elettrocuzione; Inalazione polveri, fibre; Rumore; Scivolamenti, cadute a livello; Vibrazioni.

Montaggio e smontaggio del ponteggio metallico fisso (fase)

Montaggio, trasformazione e smontaggio del ponteggio metallico fisso.

Macchine utilizzate:

1) Autocarro.

Rischi generati dall'uso delle macchine:

Cesoiamenti, stritolamenti; Getti, schizzi; Inalazione polveri, fibre; Rumore; Incendi, esplosioni; Investimento, ribaltamento; Urti, colpi, impatti, compressioni; Vibrazioni.

Lavoratori impegnati:

1) Addetto al montaggio e smontaggio del ponteggio metallico fisso;

Misure Preventive e Protettive, aggiuntive a quelle riportate nell'apposito successivo capitolo:

a) DPI: addetto al montaggio e smontaggio del ponteggio metallico fisso;

Prescrizioni Organizzative:

Devono essere forniti: **a)** casco; **b)** guanti; **c)** calzature di sicurezza; **d)** attrezzatura anticaduta.

Riferimenti Normativi:

INTERVENTO: Gioia del Colle (Bari).

Parco archeologico di Monte Sannace. Recupero e valorizzazione ai fini del miglioramento dell'offerta turistica

- Pag. 24

Rischi a cui è esposto il lavoratore:

- a) Caduta dall'alto;
- b) Rumore;
- c) M.M.C. (sollevamento e trasporto);

Attrezzi utilizzati dal lavoratore:

- a) Argano a bandiera;
- b) Attrezzi manuali;
- c) Scala semplice;
- d) Trapano elettrico;

Rischi generati dall'uso degli attrezzi:

Caduta dall'alto; Caduta di materiale dall'alto o a livello; Elettrocuzione; Scivolamenti, cadute a livello; Urti, colpi, impatti, compressioni; Punture, tagli, abrasioni; Movimentazione manuale dei carichi; Inalazione polveri, fibre; Rumore; Vibrazioni.

Impianti di servizio del cantiere

La Lavorazione è suddivisa nelle seguenti Fasi e Sottofasi:

Realizzazione di impianto di messa a terra del cantiere
Realizzazione di impianto di protezione da scariche atmosferiche del cantiere
Realizzazione di impianto elettrico del cantiere
Realizzazione di impianto idrico dei servizi igienico-assistenziali e sanitari del cantiere
Realizzazione di impianto idrico del cantiere

Realizzazione di impianto di messa a terra del cantiere (fase)

Realizzazione dell'impianto di messa a terra del cantiere.

Lavoratori impegnati:

- 1) Addetto alla realizzazione di impianto di messa a terra del cantiere;

Misure Preventive e Protettive, aggiuntive a quelle riportate nell'apposito successivo capitolo:

- a) DPI: addetto alla realizzazione di impianto di messa a terra del cantiere;

Prescrizioni Organizzative:

Devono essere forniti: **a)** casco; **b)** guanti; **c)** calzature di sicurezza; **d)** indumenti protettivi.

Riferimenti Normativi:

D.Lgs. 9 aprile 2008 n. 81, Art. 75.

Rischi a cui è esposto il lavoratore:

- a) Elettrocuzione;

Attrezzi utilizzati dal lavoratore:

- a) Attrezzi manuali;
- b) Avvitatore elettrico;
- c) Scala semplice;
- d) Scala doppia;

Rischi generati dall'uso degli attrezzi:

Punture, tagli, abrasioni; Urti, colpi, impatti, compressioni; Elettrocuzione; Caduta dall'alto; Movimentazione manuale dei carichi; Cesoiamenti, stritolamenti.

Realizzazione di impianto di protezione da scariche atmosferiche del cantiere (fase)

Realizzazione di impianto di protezione da scariche atmosferiche delle masse metalliche, di notevole dimensione, presenti in cantiere.

Lavoratori impegnati:

- 1) Addetto alla realizzazione di impianto di protezione da scariche atmosferiche del cantiere;

Misure Preventive e Protettive, aggiuntive a quelle riportate nell'apposito successivo capitolo:

- a) DPI: addetto alla realizzazione di impianto di protezione da scariche atmosferiche del cantiere;

Prescrizioni Organizzative:

Devono essere forniti: **a)** casco; **b)** guanti; **c)** calzature di sicurezza; **d)** indumenti protettivi.

INTERVENTO: Gioia del Colle (Bari).

Parco archeologico di Monte Sannace. Recupero e valorizzazione ai fini del miglioramento dell'offerta turistica

- Pag. 25

Rischi a cui è esposto il lavoratore:

- a) Elettrocuzione;

Attrezzi utilizzati dal lavoratore:

- a) Attrezzi manuali;
b) Scala semplice;
c) Scala doppia;
d) Trapano elettrico;

Rischi generati dall'uso degli attrezzi:

Punture, tagli, abrasioni; Urti, colpi, impatti, compressioni; Caduta dall'alto; Movimentazione manuale dei carichi; Cesoiamenti, stritolamenti; Elettrocuzione; Inalazione polveri, fibre; Rumore; Vibrazioni.

Realizzazione di impianto elettrico del cantiere (fase)

Realizzazione dell'impianto elettrico del cantiere mediante la posa in opera quadri, interruttori di protezione, cavi, prese e spine.

Lavoratori impegnati:

- 1) Addetto alla realizzazione di impianto elettrico di cantiere;

Misure Preventive e Protettive, aggiuntive a quelle riportate nell'apposito successivo capitolo:

- a) DPI: addetto alla realizzazione di impianto elettrico di cantiere;

Prescrizioni Organizzative:

Devono essere forniti: **a)** casco; **b)** guanti; **c)** calzature di sicurezza; **d)** indumenti protettivi.

Riferimenti Normativi:

D.Lgs. 9 aprile 2008 n. 81, Art. 75.

Rischi a cui è esposto il lavoratore:

- a) Elettrocuzione;

Attrezzi utilizzati dal lavoratore:

- a) Attrezzi manuali;
b) Ponteggio mobile o trabattello;
c) Scala doppia;
d) Scala semplice;
e) Trapano elettrico;

Rischi generati dall'uso degli attrezzi:

Punture, tagli, abrasioni; Urti, colpi, impatti, compressioni; Caduta dall'alto; Caduta di materiale dall'alto o a livello; Cesoiamenti, stritolamenti; Movimentazione manuale dei carichi; Elettrocuzione; Inalazione polveri, fibre; Rumore; Vibrazioni.

Realizzazione di impianto idrico dei servizi igienico-assistenziali e sanitari del cantiere (fase)

Realizzazione dell'impianto idrico dei servizi igienico-assistenziali e sanitari del cantiere, mediante la posa in opera di tubazioni e dei relativi accessori.

Lavoratori impegnati:

- 1) Addetto alla realizzazione di impianto idrico dei servizi igienico-assistenziali e sanitari del cantiere;

Misure Preventive e Protettive, aggiuntive a quelle riportate nell'apposito successivo capitolo:

- a) DPI: addetto alla realizzazione di impianto idrico dei servizi igienico-assistenziali e sanitari del cantiere;

Prescrizioni Organizzative:

Devono essere forniti: **a)** casco; **b)** calzature di sicurezza; **c)** guanti; **d)** occhiali protettivi; **e)** indumenti protettivi.

Riferimenti Normativi:

D.Lgs. 9 aprile 2008 n. 81, Art. 75.

Rischi a cui è esposto il lavoratore:

- a) R.O.A. (operazioni di saldatura);

Attrezzi utilizzati dal lavoratore:

- a) Attrezzi manuali;
b) Cannello per saldatura ossiacetilena;
c) Scala doppia;
d) Scala semplice;
e) Trapano elettrico;

Rischi generati dall'uso degli attrezzi:

Punture, tagli, abrasioni; Urti, colpi, impatti, compressioni; Inalazione fumi, gas, vapori; Incendi, esplosioni; Radiazioni non ionizzanti; Rumore; Caduta dall'alto; Cesoiamenti, stritolamenti; Movimentazione manuale dei carichi; Elettrocuzione; Inalazione polveri, fibre; Vibrazioni.

INTERVENTO: Gioia del Colle (Bari).

Parco archeologico di Monte Sannace. Recupero e valorizzazione ai fini del miglioramento dell'offerta turistica

Realizzazione di impianto idrico del cantiere (fase)

Realizzazione dell'impianto idrico del cantiere, mediante la posa in opera di tubazioni e dei relativi accessori.

Lavoratori impegnati:

- 1) Addetto alla realizzazione di impianto idrico del cantiere;

Misure Preventive e Protettive, aggiuntive a quelle riportate nell'apposito successivo capitolo:

- a) DPI: addetto alla realizzazione di impianto idrico del cantiere;

Prescrizioni Organizzative:

Devono essere forniti: a) casco; b) calzature di sicurezza; c) guanti; d) occhiali protettivi; e) indumenti protettivi.

Riferimenti Normativi:

D.Lgs. 9 aprile 2008 n. 81, Art. 75.

Rischi a cui è esposto il lavoratore:

- a) R.O.A. (operazioni di saldatura);

Attrezzi utilizzati dal lavoratore:

- a) Attrezzi manuali;
b) Cannello per saldatura ossiacetilenica;
c) Scala doppia;
d) Scala semplice;
e) Trapano elettrico;

Rischi generati dall'uso degli attrezzi:

Punture, tagli, abrasioni; Urti, colpi, impatti, compressioni; Inalazione fumi, gas, vapori; Incendi, esplosioni; Radiazioni non ionizzanti; Rumore; Caduta dall'alto; Cesoiamenti, stritolamenti; Movimentazione manuale dei carichi; Elettrocuzione; Inalazione polveri, fibre; Vibrazioni.

SpCat 1 Pista ciclabile

La Lavorazione è suddivisa nelle seguenti Fasi e Sottofasi:

Scavo eseguito a mano in superficie
Formazione di rilevato e cilindratura
Posa di strato anticontaminante
Pavimentazione in terra battuta stabilizzata
Realizzazione di segnaletica orizzontale
Risistemazione sentieristica

Scavo eseguito a mano in superficie (fase)

Scavi eseguiti a mano, eseguiti a cielo aperto o all'interno di edifici, in superficie.

Macchine utilizzate:

- 1) Dumper.

Rischi generati dall'uso delle macchine:

Cesoiamenti, stritolamenti; Inalazione polveri, fibre; Incendi, esplosioni; Investimento, ribaltamento; Rumore; Vibrazioni.

Lavoratori impegnati:

- 1) Addetto allo scavo eseguito a mano in superficie;

Misure Preventive e Protettive, aggiuntive a quelle riportate nell'apposito successivo capitolo:

- a) DPI: addetto allo scavo eseguito a mano in superficie;

Prescrizioni Organizzative:

Devono essere forniti: a) casco; b) occhiali protettivi; c) maschera antipolvere; d) guanti; e) calzature di sicurezza; f) indumenti protettivi.

Riferimenti Normativi:

D.Lgs. 9 aprile 2008 n. 81, Art. 75.

Rischi a cui è esposto il lavoratore:

- a) M.M.C. (sollevamento e trasporto);

Attrezzi utilizzati dal lavoratore:

- a) Attrezzi manuali;
b) Andatoie e Passerelle;

INTERVENTO: Gioia del Colle (Bari).

Parco archeologico di Monte Sannace. Recupero e valorizzazione ai fini del miglioramento dell'offerta turistica

- Pag. 27

Rischi generati dall'uso degli attrezzi:

Punture, tagli, abrasioni; Urti, colpi, impatti, compressioni; Caduta dall'alto; Caduta di materiale dall'alto o a livello.

Formazione di rilevato e cilindratura (fase)

Formazione per strati di rilevato con materiale proveniente da cave, preparazione del piano di posa, compattazione eseguita con mezzi meccanici.

Macchine utilizzate:

- 1) Rullo compressore;
- 2) Pala meccanica.

Rischi generati dall'uso delle macchine:

Cesoiamenti, stritolamenti; Inalazione fumi, gas, vapori; Incendi, esplosioni; Investimento, ribaltamento; Rumore; Vibrazioni; Inalazione polveri, fibre; Scivolamenti, cadute a livello.

Lavoratori impegnati:

- 1) Addetto alla formazione di rilevato stradale;

Misure Preventive e Protettive, aggiuntive a quelle riportate nell'apposito successivo capitolo:

- a) DPI: addetto alla formazione di rilevato stradale;

Prescrizioni Organizzative:

Devono essere forniti: **a)** casco; **b)** otoprotettori; **c)** occhiali protettivi; **d)** maschera antipolvere; **e)** guanti; **f)** calzature di sicurezza; **g)** indumenti protettivi; **h)** indumenti ad alta visibilità.

Riferimenti Normativi:

D.Lgs. 9 aprile 2008 n. 81, Art. 75.

Rischi a cui è esposto il lavoratore:

- a) Investimento, ribaltamento;
- b) Rumore;

Attrezzi utilizzati dal lavoratore:

- a) Attrezzi manuali;

Rischi generati dall'uso degli attrezzi:

Punture, tagli, abrasioni; Urti, colpi, impatti, compressioni.

Posa di strato anticontaminante (fase)

Strato anticontaminante con funzione di filtrante fra il terreno di base ed il riempimento con il rilevato composto da geotessile non tessuto costituito da polipropilene a filo continuo, agglomerato mediante sistema dell'agugliatura meccanica, stabilizzato ai raggi UV, con esclusione di collanti, resine e altri additivi chimici

Macchine utilizzate:

- 1) Autocarro.

Rischi generati dall'uso delle macchine:

Cesoiamenti, stritolamenti; Getti, schizzi; Inalazione polveri, fibre; Rumore; Incendi, esplosioni; Investimento, ribaltamento; Urti, colpi, impatti, compressioni; Vibrazioni.

Lavoratori impegnati:

- 1) Addetto alla posa di geostuoia;

Misure Preventive e Protettive, aggiuntive a quelle riportate nell'apposito successivo capitolo:

- a) DPI: addetto alla posa di geostuoia;

Prescrizioni Organizzative:

Devono essere forniti: **a)** casco; **b)** occhiali protettivi; **c)** maschera antipolvere; **d)** guanti; **e)** calzature di sicurezza; **f)** indumenti protettivi.

Riferimenti Normativi:

D.Lgs. 9 aprile 2008 n. 81, Art. 75.

Rischi a cui è esposto il lavoratore:

- a) Scivolamenti, cadute a livello;

Attrezzi utilizzati dal lavoratore:

- a) Andatoie e Passerelle;
- b) Attrezzi manuali;

Rischi generati dall'uso degli attrezzi:

Caduta dall'alto; Caduta di materiale dall'alto o a livello; Punture, tagli, abrasioni; Urti, colpi, impatti, compressioni.

Pavimentazione in terra battuta stabilizzata (fase)

Realizzazione di pavimentazione in terra battuta stabilizzata mediante un sistema stabilizzante in polvere miscelato con consolidante legante ecocompatibile, acqua e misto granulare di cava in curva granulometrica, eseguita mediante vibro-finitrice in modo da ottenere

INTERVENTO: Gioia del Colle (Bari).

Parco archeologico di Monte Sannace. Recupero e valorizzazione ai fini del miglioramento dell'offerta turistica

una superficie il più possibile planare e facilitare la successiva fase di compattazione che avverrà tramite rullo compattatore

Macchine utilizzate:

- 1) Rullo compressore;
- 2) Pala meccanica (minipala).

Rischi generati dall'uso delle macchine:

Cesoiamenti, stritolamenti; Inalazione fumi, gas, vapori; Incendi, esplosioni; Investimento, ribaltamento; Rumore; Vibrazioni; Inalazione polveri, fibre; Scivolamenti, cadute a livello; Urti, colpi, impatti, compressioni.

Lavoratori impegnati:

- 1) Addetto alla formazione di rilevato stradale;

Misure Preventive e Protettive, aggiuntive a quelle riportate nell'apposito successivo capitolo:

- a) DPI: addetto alla formazione di rilevato stradale;

Prescrizioni Organizzative:

Devono essere forniti: **a)** casco; **b)** otoprotettori; **c)** occhiali protettivi; **d)** maschera antipolvere; **e)** guanti; **f)** calzature di sicurezza; **g)** indumenti protettivi; **h)** indumenti ad alta visibilità.

Riferimenti Normativi:

D.Lgs. 9 aprile 2008 n. 81, Art. 75.

Rischi a cui è esposto il lavoratore:

- a) Investimento, ribaltamento;
- b) Rumore;

Attrezzi utilizzati dal lavoratore:

- a) Attrezzi manuali;

Rischi generati dall'uso degli attrezzi:

Punture, tagli, abrasioni; Urti, colpi, impatti, compressioni.

Realizzazione di segnaletica orizzontale (fase)

Realizzazione della segnaletica stradale orizzontale: strisce, scritte, frecce di direzione e isole spartitraffico, eseguita con mezzo meccanico.

Macchine utilizzate:

- 1) Verniciatrice segnaletica stradale.

Rischi generati dall'uso delle macchine:

Getti, schizzi; Incendi, esplosioni; Inalazione fumi, gas, vapori; Investimento, ribaltamento; Nebbie; Rumore; Urti, colpi, impatti, compressioni; Vibrazioni.

Lavoratori impegnati:

- 1) Addetto alla realizzazione di segnaletica orizzontale;

Misure Preventive e Protettive, aggiuntive a quelle riportate nell'apposito successivo capitolo:

- a) DPI: addetto alla realizzazione di segnaletica orizzontale;

Prescrizioni Organizzative:

Devono essere forniti: **a)** casco; **b)** otoprotettori; **c)** occhiali protettivi; **d)** maschera con filtro specifico; **e)** guanti; **f)** calzature di sicurezza; **g)** indumenti protettivi; **h)** indumenti ad alta visibilità.

Riferimenti Normativi:

D.Lgs. 9 aprile 2008 n. 81, Art. 75.

Rischi a cui è esposto il lavoratore:

- a) Investimento, ribaltamento;
- b) Chimico;

Attrezzi utilizzati dal lavoratore:

- a) Attrezzi manuali;
- b) Compressore elettrico;
- c) Pistola per verniciatura a spruzzo;

Rischi generati dall'uso degli attrezzi:

Punture, tagli, abrasioni; Urti, colpi, impatti, compressioni; Elettrocuzione; Scoppio; Getti, schizzi; Inalazione fumi, gas, vapori; Nebbie.

Risistemazione sentieristica (fase)

Sistemazione della sentieristica esistente al fine di renderla percorribile da biciclette, consistente in: eventuale risagomatura del piano viabile; la rimozione di eventuali radici affioranti e piccoli trovanti rocciosi; la sagomatura della sede stradale con le pendenze necessarie allo smaltimento delle acque meteoriche previa stesura del materiale idoneo recuperato con la scarifica e aggiunta dove necessario di materiale stabilizzato arido per uno spessore idoneo a creare la complanarità del piano; la successiva rullatura.

Macchine utilizzate:

INTERVENTO: Gioia del Colle (Bari).

Parco archeologico di Monte Sannace. Recupero e valorizzazione ai fini del miglioramento dell'offerta turistica

- 1) Autocarro;
- 2) Grader;
- 3) Pala meccanica.

Rischi generati dall'uso delle macchine:

Cesoamenti, stritolamenti; Getti, schizzi; Inalazione polveri, fibre; Rumore; Incendi, esplosioni; Investimento, ribaltamento; Urti, colpi, impatti, compressioni; Vibrazioni; Scivolamenti, cadute a livello.

Lavoratori impegnati:

- 1) Addetto al risezionamento del profilo del terreno;

Misure Preventive e Protettive, aggiuntive a quelle riportate nell'apposito successivo capitolo:

- a) DPI: addetto al risezionamento del profilo del terreno;

Prescrizioni Organizzative:

Devono essere forniti: **a)** casco; **b)** otoprotettori; **c)** occhiali protettivi; **d)** maschera antipolvere; **e)** guanti; **f)** calzature di sicurezza; **g)** indumenti protettivi; **h)** indumenti ad alta visibilità.

Riferimenti Normativi:

D.Lgs. 9 aprile 2008 n. 81, Art. 75.

Rischi a cui è esposto il lavoratore:

- a) Investimento, ribaltamento;

Attrezzi utilizzati dal lavoratore:

- a) Attrezzi manuali;
- b) Andatoie e Passerelle;
- c) Scala semplice;

Rischi generati dall'uso degli attrezzi:

Punture, tagli, abrasioni; Urti, colpi, impatti, compressioni; Caduta dall'alto; Caduta di materiale dall'alto o a livello; Movimentazione manuale dei carichi.

SpCat 2 Ampliamento aree di fruizione scavi

La Lavorazione è suddivisa nelle seguenti Fasi e Sottofasi:

Ripulitura e sistemazione scavi archeologici

Ripulitura e sistemazione scavi archeologici (fase)

Ripulitura e sistemazione vecchi scavi archeologici abbandonati al fine di renderli fruibili con la pulizia e la regolarizzazione dei bordi, sistemazione delle aree di scavo compreso la regolarizzazione e la pulizia dei percorsi, la ricostruzioni di strutture a secco (muretti, specchie, trulli, ecc.), lo scavo archeologico necessario per lo scavo di fondazione del cordolo muretti di recinzione e per le fondazione dell'edificio da ricostruire non attualmente determinabili, operazioni di restauro conservativo

Macchine utilizzate:

- 1) Dumper;
- 2) Autogru.

Rischi generati dall'uso delle macchine:

Cesoamenti, stritolamenti; Inalazione polveri, fibre; Incendi, esplosioni; Investimento, ribaltamento; Rumore; Vibrazioni; Caduta di materiale dall'alto o a livello; Elettrocuzione; Getti, schizzi; Punture, tagli, abrasioni; Urti, colpi, impatti, compressioni.

Lavoratori impegnati:

- 1) Addetto allo scavo eseguito a mano in superficie;

Misure Preventive e Protettive, aggiuntive a quelle riportate nell'apposito successivo capitolo:

- a) DPI: addetto allo scavo eseguito a mano in superficie;

Prescrizioni Organizzative:

Devono essere forniti: **a)** casco; **b)** occhiali protettivi; **c)** maschera antipolvere; **d)** guanti; **e)** calzature di sicurezza; **f)** indumenti protettivi.

Riferimenti Normativi:

D.Lgs. 9 aprile 2008 n. 81, Art. 75.

Rischi a cui è esposto il lavoratore:

INTERVENTO: Gioia del Colle (Bari).

Parco archeologico di Monte Sannace. Recupero e valorizzazione ai fini del miglioramento dell'offerta turistica

- Pag. 30

- a) M.M.C. (sollevamento e trasporto);

Attrezzi utilizzati dal lavoratore:

- a) Attrezzi manuali;
b) Andatoie e Passerelle;

Rischi generati dall'uso degli attrezzi:

Punture, tagli, abrasioni; Urti, colpi, impatti, compressioni; Caduta dall'alto; Caduta di materiale dall'alto o a livello.

- 2) Addetto al taglio di alberi ed estirpazione delle ceppaie;

Misure Preventive e Protettive, aggiuntive a quelle riportate nell'apposito successivo capitolo:

- a) DPI: addetto al taglio di alberi ed estirpazione delle ceppaie;

Prescrizioni Organizzative:

Devono essere forniti: **a)** casco; **b)** otoprotettori; **c)** visiera protettiva; **d)** guanti antivibrazioni; **e)** calzature di sicurezza; **f)** indumenti protettivi; **g)** indumenti ad alta visibilità.

Riferimenti Normativi:

D.Lgs. 9 aprile 2008 n. 81, Art. 75.

Rischi a cui è esposto il lavoratore:

- a) Investimento, ribaltamento;
b) Rumore;
c) Vibrazioni;

Attrezzi utilizzati dal lavoratore:

- a) Attrezzi manuali;
b) Motosega;

Rischi generati dall'uso degli attrezzi:

Punture, tagli, abrasioni; Urti, colpi, impatti, compressioni; Getti, schizzi; Incendi, esplosioni; Rumore; Vibrazioni.

- 3) Archeologo;

Attrezzi utilizzati dal lavoratore:

- a) Attrezzi manuali;

Rischi generati dall'uso degli attrezzi:

Punture, tagli, abrasioni; Urti, colpi, impatti, compressioni.

SpCat 3 Risistemazione aree indagate

La Lavorazione è suddivisa nelle seguenti Fasi e Sottofasi:

Ripulitura e sistemazione scavi archeologici

Ripulitura e sistemazione scavi archeologici (fase)

Ripulitura e sistemazione vecchi scavi archeologici abbandonati al fine di renderli fruibili con la pulizia e la regolarizzazione dei bordi, sistemazione delle aree di scavo compreso la regolarizzazione e la pulizia dei percorsi, la ricostruzioni di strutture a secco (muretti, specchie, trulli, ecc.), lo scavo archeologico necessario per lo scavo di fondazione del cordolo muretti di recinzione e per le fondazione dell'edificio da ricostruire non attualmente determinabili, operazioni di restauro conservativo

Macchine utilizzate:

- 1) Dumper;
2) Autogru.

Rischi generati dall'uso delle macchine:

Cesoiamenti, stritolamenti; Inalazione polveri, fibre; Incendi, esplosioni; Investimento, ribaltamento; Rumore; Vibrazioni; Caduta di materiale dall'alto o a livello; Elettrocuzione; Getti, schizzi; Punture, tagli, abrasioni; Urti, colpi, impatti, compressioni.

Lavoratori impegnati:

- 1) Addetto allo scavo eseguito a mano in superficie;

Misure Preventive e Protettive, aggiuntive a quelle riportate nell'apposito successivo capitolo:

- a) DPI: addetto allo scavo eseguito a mano in superficie;

Prescrizioni Organizzative:

Devono essere forniti: **a)** casco; **b)** occhiali protettivi; **c)** maschera antipolvere; **d)** guanti; **e)** calzature di sicurezza; **f)** indumenti protettivi.

Riferimenti Normativi:

D.Lgs. 9 aprile 2008 n. 81, Art. 75.

Rischi a cui è esposto il lavoratore:

INTERVENTO: Gioia del Colle (Bari).

Parco archeologico di Monte Sannace. Recupero e valorizzazione ai fini del miglioramento dell'offerta turistica

- Pag. 31

- a) M.M.C. (sollevamento e trasporto);

Attrezzi utilizzati dal lavoratore:

- a) Attrezzi manuali;
b) Andatoie e Passerelle;

Rischi generati dall'uso degli attrezzi:

Punture, tagli, abrasioni; Urti, colpi, impatti, compressioni; Caduta dall'alto; Caduta di materiale dall'alto o a livello.

- 2) Addetto al taglio di alberi ed estirpazione delle ceppaie;

Misure Preventive e Protettive, aggiuntive a quelle riportate nell'apposito successivo capitolo:

- a) DPI: addetto al taglio di alberi ed estirpazione delle ceppaie;

Prescrizioni Organizzative:

Devono essere forniti: **a)** casco; **b)** otoprotettori; **c)** visiera protettiva; **d)** guanti antivibrazioni; **e)** calzature di sicurezza; **f)** indumenti protettivi; **g)** indumenti ad alta visibilità.

Riferimenti Normativi:

D.Lgs. 9 aprile 2008 n. 81, Art. 75.

Rischi a cui è esposto il lavoratore:

- a) Investimento, ribaltamento;
b) Rumore;
c) Vibrazioni;

Attrezzi utilizzati dal lavoratore:

- a) Attrezzi manuali;
b) Motosega;

Rischi generati dall'uso degli attrezzi:

Punture, tagli, abrasioni; Urti, colpi, impatti, compressioni; Getti, schizzi; Incendi, esplosioni; Rumore; Vibrazioni.

- 3) Archeologo;

Attrezzi utilizzati dal lavoratore:

- a) Attrezzi manuali;

Rischi generati dall'uso degli attrezzi:

Punture, tagli, abrasioni; Urti, colpi, impatti, compressioni.

SpCat 4 Sistemazione e ampliamento percorsi archeologici

La Lavorazione è suddivisa nelle seguenti Fasi e Sottofasi:

Scavo eseguito a mano in superficie
Posa di strato anticontaminante
Rinterro di scavo eseguito a mano
Formazione di rilevato e cilindratura
Taglio di alberi ed estirpazione delle ceppaie

Scavo eseguito a mano in superficie (fase)

Scavi eseguiti a mano, eseguiti a cielo aperto o all'interno di edifici, in superficie.

Macchine utilizzate:

- 1) Dumper.

Rischi generati dall'uso delle macchine:

Cesoiamenti, stritolamenti; Inalazione polveri, fibre; Incendi, esplosioni; Investimento, ribaltamento; Rumore; Vibrazioni.

Lavoratori impegnati:

- 1) Addetto allo scavo eseguito a mano in superficie;

Misure Preventive e Protettive, aggiuntive a quelle riportate nell'apposito successivo capitolo:

- a) DPI: addetto allo scavo eseguito a mano in superficie;

Prescrizioni Organizzative:

Devono essere forniti: **a)** casco; **b)** occhiali protettivi; **c)** maschera antipolvere; **d)** guanti; **e)** calzature di sicurezza; **f)** indumenti protettivi.

Riferimenti Normativi:

D.Lgs. 9 aprile 2008 n. 81, Art. 75.

Rischi a cui è esposto il lavoratore:

INTERVENTO: Gioia del Colle (Bari).

Parco archeologico di Monte Sannace. Recupero e valorizzazione ai fini del miglioramento dell'offerta turistica

- Pag. 32

- a) M.M.C. (sollevamento e trasporto);

Attrezzi utilizzati dal lavoratore:

- a) Attrezzi manuali;
b) Andatoie e Passerelle;

Rischi generati dall'uso degli attrezzi:

Punture, tagli, abrasioni; Urti, colpi, impatti, compressioni; Caduta dall'alto; Caduta di materiale dall'alto o a livello.

Posa di strato anticontaminante (fase)

Strato anticontaminante con funzione di filtrante fra il terreno di base ed il riempimento con il rilevato composto da geotessile non tessuto costituito da polipropilene a filo continuo, agglomerato mediante sistema dell'agugliatura meccanica, stabilizzato ai raggi UV, con esclusione di collanti, resine e altri additivi chimici

Macchine utilizzate:

- 1) Autocarro.

Rischi generati dall'uso delle macchine:

Cesoiamenti, stritolamenti; Getti, schizzi; Inalazione polveri, fibre; Rumore; Incendi, esplosioni; Investimento, ribaltamento; Urti, colpi, impatti, compressioni; Vibrazioni.

Lavoratori impegnati:

- 1) Addetto alla posa di geostuoia;

Misure Preventive e Protettive, aggiuntive a quelle riportate nell'apposito successivo capitolo:

- a) DPI: addetto alla posa di geostuoia;

Prescrizioni Organizzative:

Devono essere forniti: **a)** casco; **b)** occhiali protettivi; **c)** maschera antipolvere; **d)** guanti; **e)** calzature di sicurezza; **f)** indumenti protettivi.

Riferimenti Normativi:

D.Lgs. 9 aprile 2008 n. 81, Art. 75.

Rischi a cui è esposto il lavoratore:

- a) Scivolamenti, cadute a livello;

Attrezzi utilizzati dal lavoratore:

- a) Andatoie e Passerelle;
b) Attrezzi manuali;

Rischi generati dall'uso degli attrezzi:

Caduta dall'alto; Caduta di materiale dall'alto o a livello; Punture, tagli, abrasioni; Urti, colpi, impatti, compressioni.

Rinterro di scavo eseguito a mano (fase)

Rinterro e compattazione di scavi esistenti, eseguito a mano.

Lavoratori impegnati:

- 1) Addetto al rinterro di scavo eseguito a mano;

Misure Preventive e Protettive, aggiuntive a quelle riportate nell'apposito successivo capitolo:

- a) DPI: addetto al rinterro di scavo eseguito a mano;

Prescrizioni Organizzative:

Devono essere forniti: **a)** casco; **b)** occhiali protettivi; **c)** maschera antipolvere; **d)** guanti; **e)** calzature di sicurezza; **f)** indumenti protettivi.

Riferimenti Normativi:

D.Lgs. 9 aprile 2008 n. 81, Art. 75.

Rischi a cui è esposto il lavoratore:

- a) M.M.C. (sollevamento e trasporto);

Attrezzi utilizzati dal lavoratore:

- a) Attrezzi manuali;
b) Andatoie e Passerelle;

Rischi generati dall'uso degli attrezzi:

Punture, tagli, abrasioni; Urti, colpi, impatti, compressioni; Caduta dall'alto; Caduta di materiale dall'alto o a livello.

Formazione di rilevato e cilindratura (fase)

Formazione per strati di rilevato con materiale proveniente da cave, preparazione del piano di posa, compattazione eseguita con mezzi meccanici.

Macchine utilizzate:

- 1) Rullo compressore;
2) Pala meccanica.

INTERVENTO: Gioia del Colle (Bari).

Parco archeologico di Monte Sannace. Recupero e valorizzazione ai fini del miglioramento dell'offerta turistica

- Pag. 33

Rischi generati dall'uso delle macchine:

Cesoamenti, stritolamenti; Inalazione fumi, gas, vapori; Incendi, esplosioni; Investimento, ribaltamento; Rumore; Vibrazioni; Inalazione polveri, fibre; Scivolamenti, cadute a livello.

Lavoratori impegnati:

- 1) Addetto alla formazione di rilevato stradale;

Misure Preventive e Protettive, aggiuntive a quelle riportate nell'apposito successivo capitolo:

- a) DPI: addetto alla formazione di rilevato stradale;

Prescrizioni Organizzative:

Devono essere forniti: **a)** casco; **b)** otoprotettori; **c)** occhiali protettivi; **d)** maschera antipolvere; **e)** guanti; **f)** calzature di sicurezza; **g)** indumenti protettivi; **h)** indumenti ad alta visibilità.

Riferimenti Normativi:

D.Lgs. 9 aprile 2008 n. 81, Art. 75.

Rischi a cui è esposto il lavoratore:

- a) Investimento, ribaltamento;
b) Rumore;

Attrezzi utilizzati dal lavoratore:

- a) Attrezzi manuali;

Rischi generati dall'uso degli attrezzi:

Punture, tagli, abrasioni; Urti, colpi, impatti, compressioni.

Taglio di alberi ed estirpazione delle ceppaie (fase)

Taglio di alberi ed estirpazione delle ceppaie.

Macchine utilizzate:

- 1) Trattore.

Rischi generati dall'uso delle macchine:

Cesoamenti, stritolamenti; Getti, schizzi; Incendi, esplosioni; Investimento, ribaltamento.

Lavoratori impegnati:

- 1) Addetto al taglio di alberi ed estirpazione delle ceppaie;

Misure Preventive e Protettive, aggiuntive a quelle riportate nell'apposito successivo capitolo:

- a) DPI: addetto al taglio di alberi ed estirpazione delle ceppaie;

Prescrizioni Organizzative:

Devono essere forniti: **a)** casco; **b)** otoprotettori; **c)** visiera protettiva; **d)** guanti antivibrazioni; **e)** calzature di sicurezza; **f)** indumenti protettivi; **g)** indumenti ad alta visibilità.

Riferimenti Normativi:

D.Lgs. 9 aprile 2008 n. 81, Art. 75.

Rischi a cui è esposto il lavoratore:

- a) Investimento, ribaltamento;
b) Rumore;
c) Vibrazioni;

Attrezzi utilizzati dal lavoratore:

- a) Attrezzi manuali;
b) Motosega;

Rischi generati dall'uso degli attrezzi:

Punture, tagli, abrasioni; Urti, colpi, impatti, compressioni; Getti, schizzi; Incendi, esplosioni; Rumore; Vibrazioni.

SpCat 5 Lavori restauro conservativo

La Lavorazione è suddivisa nelle seguenti Fasi e Sottofasi:

Ripulitura e sistemazione scavi archeologici

Interventi conservativi vari

Ripulitura e sistemazione scavi archeologici (fase)

Ripulitura e sistemazione vecchi scavi archeologici abbandonati al fine di renderli fruibili con la pulizia e la regolarizzazione dei bordi, sistemazione delle aree di scavo compreso la regolarizzazione e la pulizia dei percorsi, la ricostruzioni di strutture a secco (muretti, specchie, trulli, ecc.), lo scavo archeologico necessario per lo scavo di fondazione del cordolo muretti di recinzione e per le fondazione

INTERVENTO: Gioia del Colle (Bari).

Parco archeologico di Monte Sannace. Recupero e valorizzazione ai fini del miglioramento dell'offerta turistica

- Pag. 34

dell'edificio da ricostruire non attualmente determinabili , operazioni di restauro conservativo

Macchine utilizzate:

- 1) Dumper.

Rischi generati dall'uso delle macchine:

Cesoiamenti, stritolamenti; Inalazione polveri, fibre; Incendi, esplosioni; Investimento, ribaltamento; Rumore; Vibrazioni.

Lavoratori impegnati:

- 1) Addetto allo scavo eseguito a mano in superficie;

Misure Preventive e Protettive, aggiuntive a quelle riportate nell'apposito successivo capitolo:

- a) DPI: addetto allo scavo eseguito a mano in superficie;

Prescrizioni Organizzative:

Devono essere forniti: **a)** casco; **b)** occhiali protettivi; **c)** maschera antipolvere; **d)** guanti; **e)** calzature di sicurezza; **f)** indumenti protettivi.

Riferimenti Normativi:

D.Lgs. 9 aprile 2008 n. 81, Art. 75.

Rischi a cui è esposto il lavoratore:

- a) M.M.C. (sollevamento e trasporto);

Attrezzi utilizzati dal lavoratore:

- a) Attrezzi manuali;
- b) Andatoie e Passerelle;

Rischi generati dall'uso degli attrezzi:

Punture, tagli, abrasioni; Urti, colpi, impatti, compressioni; Caduta dall'alto; Caduta di materiale dall'alto o a livello.

- 2) Addetto al taglio di alberi ed estirpazione delle ceppaie;

Misure Preventive e Protettive, aggiuntive a quelle riportate nell'apposito successivo capitolo:

- a) DPI: addetto al taglio di alberi ed estirpazione delle ceppaie;

Prescrizioni Organizzative:

Devono essere forniti: **a)** casco; **b)** otoprotettori; **c)** visiera protettiva; **d)** guanti antivibrazioni; **e)** calzature di sicurezza; **f)** indumenti protettivi; **g)** indumenti ad alta visibilità.

Riferimenti Normativi:

D.Lgs. 9 aprile 2008 n. 81, Art. 75.

Rischi a cui è esposto il lavoratore:

- a) Investimento, ribaltamento;
- b) Rumore;
- c) Vibrazioni;

Attrezzi utilizzati dal lavoratore:

- a) Attrezzi manuali;
- b) Motosega;

Rischi generati dall'uso degli attrezzi:

Punture, tagli, abrasioni; Urti, colpi, impatti, compressioni; Getti, schizzi; Incendi, esplosioni; Rumore; Vibrazioni.

- 3) Archeologo;

Attrezzi utilizzati dal lavoratore:

- a) Attrezzi manuali;

Rischi generati dall'uso degli attrezzi:

Punture, tagli, abrasioni; Urti, colpi, impatti, compressioni.

Interventi conservativi vari (fase)

Intervento conservativo sulle superfici oggetto di restauro:

Rimozione di depositi superficiali incoerenti a secco con pennellesse, spazzole e aspiratori;

Rimozione di depositi superficiali parzialmente aderenti (terra, ecc.) da effettuarsi con acqua a mezzo di spruzzatori, pennelli, spazzole, spugne;

Rimozione di depositi superficiali coerenti, concrezioni, incrostazioni e macchie solubili mediante applicazione di compresse imbevute di soluzioni di sali inorganici (carbonato di ammonio, EDTA); rifinitura della pulitura per la rimozione di depositi particolarmente tenaci mediante uso di mezzi meccanici di precisione

Disinfezione da colonie di microrganismi autotrofi e/o eterotrofi mediante applicazione di biocidi e successiva accurata rimozione meccanica nel caso di incrostazioni e nel caso di pellicole

Ristabilimento della coesione, nei casi di disgregazione, polverizzazione e microscagliatura mediante impregnazione per mezzo di siringhe, pennelli, pipette, con silicato di etile o con altro prodotto consolidante

Riadesione di frammenti o scaglie di peso o dimensioni limitate mediante resina epossidica con impernatura; inclusi gli oneri relativi alla preparazione delle sedi per i perni in vetroresina, alla preparazione dei perni stessi ed alla successiva rimozione degli eccessi di resina. Nel caso di distacchi di frammenti e porzioni di peso e dimensioni considerevoli l'intervento di riassetto

Microstuccature e stuccature reintegrative dell'apparecchio murario e di sigillatura dei giunti: da eseguirsi con malte

INTERVENTO: Gioia del Colle (Bari).

Parco archeologico di Monte Sannace. Recupero e valorizzazione ai fini del miglioramento dell'offerta turistica

- Pag. 35

idonee per proprietà meccanico/chimiche, per colorazione e granulometria, applicate nei conglomerati del nucleo murario e nelle cortine, in parete (sigillature o reintegrazioni 'discrete'), per coadiuvare o surrogare, nei buchi, nelle lacune e nelle fessure, la malta originaria del conglomerato o dell'allettamento della cortina

Consolidamento finale mediante impregnazione con prodotti consolidanti specificamente idonei (tipo silicato d'etile, ect..) su materiali costitutivi che presentino fenomeni di polverizzazione, disgregazione ect.; e/o trattamento chimico, qualora ritenuto più opportuno, delle superfici con sostanze impregnanti di tipo protettivo mirate alla impermeabilizzazione delle superfici

Estrazione dei sali solubili, anche come residui delle puliture precedentemente adottate mediante applicazione di compresse assorbenti a base di sepiolite o polpa di cellulosa con acqua demineralizzata, per uno o più cicli

Fissaggio preliminare e provvisorio degli intonaci dipinti e/o decorati interessati da fenomeni di distacco. Le parti sensibilmente distaccate dal supporto murario retrostante saranno fatte riaderire mediante riadattamenti a pressione, con puntellatura provvisoria, e successive iniezioni di adesivi riempitivi adeguati e/o leggere colate di malta fine di calce idraulica pozzolanica dalla parte superiore od iniettate.

Smontaggio di opere in pietra o carparo di dimensioni max mc.0,09 e poste ad una profondità max di mt. 2,00 dal piano di campagna da eseguirsi con particolare cura anche con l'ausilio di mezzi meccanici per il recupero e restauro dei manufatti lapidei e Ricollocazione in sito di manufatti lapidei precedentemente asportati.

Macchine utilizzate:

- 1) Gru a torre.

Rischi generati dall'uso delle macchine:

Caduta dall'alto; Caduta di materiale dall'alto o a livello; Elettrocuzione; Rumore.

Lavoratori impegnati:

- 1) Addetto alla formazione intonaci esterni (tradizionali);

Misure Preventive e Protettive, aggiuntive a quelle riportate nell'apposito successivo capitolo:

- a) DPI: addetto alla formazione intonaci esterni tradizionali;

Prescrizioni Organizzative:

Devono essere forniti: **a)** casco; **b)** otoprotettori; **c)** occhiali protettivi; **d)** guanti; **e)** calzature di sicurezza; **f)** indumenti protettivi.

Riferimenti Normativi:

D.Lgs. 9 aprile 2008 n. 81, Art. 75.

Rischi a cui è esposto il lavoratore:

- a) Caduta dall'alto;
- b) Caduta di materiale dall'alto o a livello;
- c) Chimico;
- d) M.M.C. (elevata frequenza);
- e) Rumore;

Attrezzi utilizzati dal lavoratore:

- a) Attrezzi manuali;
- b) Impastatrice;
- c) Ponteggio metallico fisso;

Rischi generati dall'uso degli attrezzi:

Punture, tagli, abrasioni; Urti, colpi, impatti, compressioni; Caduta di materiale dall'alto o a livello; Elettrocuzione; Inalazione polveri, fibre; Movimentazione manuale dei carichi; Rumore; Caduta dall'alto; Scivolamenti, cadute a livello.

SpCat 6 Recinzioni

La Lavorazione è suddivisa nelle seguenti Fasi e Sottofasi:

Posa di manufatti per ringhiere

Verniciatura a smalto su opere in ferro

Revisione di recinzioni

Decespugliamento su terreno boscato e non

Rimozione di recinzione in rete metallica

Scavo eseguito a mano in superficie

Realizzazione della carpenteria per le strutture in fondazione

Lavorazione e posa ferri di armatura per le strutture in fondazione

Getto in calcestruzzo per le strutture in c.a.

Posa di recinzioni

Posa di manufatti per ringhiere (fase)

Posa su fondazione in cls precedentemente realizzata di manufatti per ringhiere

Macchine utilizzate:

- 1) Autocarro con gru.

Rischi generati dall'uso delle macchine:

Cesoamenti, stritolamenti; Elettrocuzione; Getti, schizzi; Incendi, esplosioni; Investimento, ribaltamento; Punture, tagli, abrasioni; Rumore; Urti, colpi, impatti, compressioni; Vibrazioni.

Lavoratori impegnati:

- 1) Addetto alla posa di recinzioni e cancellate;

Misure Preventive e Protettive, aggiuntive a quelle riportate nell'apposito successivo capitolo:

- a) DPI: addetto alla posa di recinzioni e cancellate;

Prescrizioni Organizzative:

Devono essere forniti: a) casco; b) otoprotettori; c) occhiali protettivi; d) guanti; e) calzature di sicurezza; f) indumenti protettivi.

Riferimenti Normativi:

D.Lgs. 9 aprile 2008 n. 81, Art. 75.

Rischi a cui è esposto il lavoratore:

- a) M.M.C. (sollevamento e trasporto);
- b) R.O.A. (operazioni di saldatura);

Attrezzi utilizzati dal lavoratore:

- a) Attrezzi manuali;
- b) Saldatrice elettrica;
- c) Scala semplice;
- d) Smerigliatrice angolare (flessibile);
- e) Trapano elettrico;

Rischi generati dall'uso degli attrezzi:

Punture, tagli, abrasioni; Urti, colpi, impatti, compressioni; Elettrocuzione; Inalazione fumi, gas, vapori; Incendi, esplosioni; Radiazioni non ionizzanti; Caduta dall'alto; Movimentazione manuale dei carichi; Inalazione polveri, fibre; Rumore; Vibrazioni.

Verniciatura a smalto su opere in ferro (fase)

Verniciatura a smalto su opere in ferro, previa spolveratura e ripulitura della superficie, levigatura con carta vetro, prima passata di vernice a smalto e lieve aggiunta di acqua ragia e una seconda applicazione di una passata di smalto puro, dati a pennello sino a coprire in modo uniforme l'intera superficie

Lavoratori impegnati:

- 1) Addetto alla verniciatura;

Misure Preventive e Protettive, aggiuntive a quelle riportate nell'apposito successivo capitolo:

- a) DPI: addetto alla tinteggiatura di superfici interne;

Prescrizioni Organizzative:

Devono essere forniti: a) casco; b) occhiali protettivi; c) guanti; d) calzature di sicurezza; e) indumenti protettivi.

Riferimenti Normativi:

D.Lgs. 9 aprile 2008 n. 81, Art. 75.

Rischi a cui è esposto il lavoratore:

- a) Caduta di materiale dall'alto o a livello;
- b) Chimico;
- c) M.M.C. (elevata frequenza);

Attrezzi utilizzati dal lavoratore:

- a) Attrezzi manuali;
- b) Ponte su cavalletti;

Rischi generati dall'uso degli attrezzi:

Punture, tagli, abrasioni; Urti, colpi, impatti, compressioni; Scivolamenti, cadute a livello.

Revisione di recinzioni (fase)

Revisione di recinzione esistente in rete metallica plastificata consistente nelle seguenti operazioni: decespugliamento delle aree limitrofe sia per consentire l'accesso agli operatori che per evitare aggressioni delle essenze arboree alla rete metallica; verifica della solidità di ogni paletto e all'occorrenza migliorare la fondazione o la stabilità con tiranti o controventature con eventuale sostituzione dello stesso con paletti in ferro zincato della sezione di mm 40 x 20 x 3 h mt, 2,00 ; controllo della rete plastificata esistente con riparazioni o sostituzione dei tratti danneggiati ; controllo dei tiranti longitudinali con tiraggio degli stessi, eventuali sostituzione e quant'altro necessario per dare l'opera finita a perfetta regola d'arte e funzionale

INTERVENTO: Gioia del Colle (Bari).

Parco archeologico di Monte Sannace. Recupero e valorizzazione ai fini del miglioramento dell'offerta turistica

- Pag. 37

Macchine utilizzate:

- 1) Autocarro con gru.

Rischi generati dall'uso delle macchine:

Cesoiamenti, stritolamenti; Elettrocuzione; Getti, schizzi; Incendi, esplosioni; Investimento, ribaltamento; Punture, tagli, abrasioni; Rumore; Urti, colpi, impatti, compressioni; Vibrazioni.

Lavoratori impegnati:

- 1) Addetto alla posa di recinzioni e cancellate;

Misure Preventive e Protettive, aggiuntive a quelle riportate nell'apposito successivo capitolo:

- a) DPI: addetto alla posa di recinzioni e cancellate;

Prescrizioni Organizzative:

Devono essere forniti: a) casco; b) otoprotettori; c) occhiali protettivi; d) guanti; e) calzature di sicurezza; f) indumenti protettivi.

Riferimenti Normativi:

D.Lgs. 9 aprile 2008 n. 81, Art. 75.

Rischi a cui è esposto il lavoratore:

- a) M.M.C. (sollevamento e trasporto);
- b) R.O.A. (operazioni di saldatura);

Attrezzi utilizzati dal lavoratore:

- a) Attrezzi manuali;
- b) Saldatrice elettrica;
- c) Scala semplice;
- d) Smerigliatrice angolare (flessibile);
- e) Trapano elettrico;

Rischi generati dall'uso degli attrezzi:

Punture, tagli, abrasioni; Urti, colpi, impatti, compressioni; Elettrocuzione; Inalazione fumi, gas, vapori; Incendi, esplosioni; Radiazioni non ionizzanti; Caduta dall'alto; Movimentazione manuale dei carichi; Inalazione polveri, fibre; Rumore; Vibrazioni.

Decespugliamento su terreno boscato e non (fase)

Decespugliamento su terreno boscato o non boscato, eseguito selettivamente con rilascio di rinnovazione o materiale vegetale di interesse forestale e/o ornamentale, eseguito con l'ausilio di attrezzature meccaniche (decespugliatore portato a spalla) o a mano

Macchine utilizzate:

- 1) Trattore.

Rischi generati dall'uso delle macchine:

Cesoiamenti, stritolamenti; Getti, schizzi; Incendi, esplosioni; Investimento, ribaltamento.

Lavoratori impegnati:

- 1) Addetto al taglio di alberi ed estirpazione delle ceppaie;

Misure Preventive e Protettive, aggiuntive a quelle riportate nell'apposito successivo capitolo:

- a) DPI: addetto al taglio di alberi ed estirpazione delle ceppaie;

Prescrizioni Organizzative:

Devono essere forniti: a) casco; b) otoprotettori; c) visiera protettiva; d) guanti antivibrazioni; e) calzature di sicurezza; f) indumenti protettivi; g) indumenti ad alta visibilità.

Riferimenti Normativi:

D.Lgs. 9 aprile 2008 n. 81, Art. 75.

Rischi a cui è esposto il lavoratore:

- a) Investimento, ribaltamento;
- b) Rumore;
- c) Vibrazioni;

Attrezzi utilizzati dal lavoratore:

- a) Attrezzi manuali;
- b) Motosega;

Rischi generati dall'uso degli attrezzi:

Punture, tagli, abrasioni; Urti, colpi, impatti, compressioni; Getti, schizzi; Incendi, esplosioni; Rumore; Vibrazioni.

Rimozione di recinzione in rete metallica (fase)

Disfacimento completo di recinzione in rete metallica plastificata e/o zincata montata su paleria, compreso smantellamento della rete, disfacimento dei plinti di supporto e rimozione della paleria metallica.

Macchine utilizzate:

- 1) Autocarro.

Rischi generati dall'uso delle macchine:

Cesoiamenti, stritolamenti; Getti, schizzi; Inalazione polveri, fibre; Rumore; Incendi, esplosioni; Investimento, ribaltamento; Urti, colpi, impatti, compressioni; Vibrazioni.

Lavoratori impegnati:

- 1) Addetto alla rimozione di recinzioni e cancelli;

Misure Preventive e Protettive, aggiuntive a quelle riportate nell'apposito successivo capitolo:

- a) DPI: addetto alla rimozione di recinzioni e cancelli;

Prescrizioni Organizzative:

Devono essere forniti: **a)** casco; **b)** otoprotettori; **c)** occhiali protettivi; **d)** maschera antipolvere; **e)** guanti; **f)** calzature di sicurezza; **g)** indumenti protettivi.

Riferimenti Normativi:

D.Lgs. 9 aprile 2008 n. 81, Art. 75.

Rischi a cui è esposto il lavoratore:

- a) M.M.C. (sollevamento e trasporto);
- b) Rumore;
- c) R.O.A. (operazioni di saldatura);
- d) Vibrazioni;

Attrezzi utilizzati dal lavoratore:

- a) Attrezzi manuali;
- b) Martello demolitore elettrico;
- c) Smerigliatrice angolare (flessibile);
- d) Saldatrice elettrica;

Rischi generati dall'uso degli attrezzi:

Punture, tagli, abrasioni; Urti, colpi, impatti, compressioni; Elettrocuzione; Inalazione polveri, fibre; Rumore; Vibrazioni; Inalazione fumi, gas, vapori; Incendi, esplosioni; Radiazioni non ionizzanti.

Scavo eseguito a mano in superficie (fase)

Scavi eseguiti a mano, eseguiti a cielo aperto o all'interno di edifici, in superficie.

Macchine utilizzate:

- 1) Dumper.

Rischi generati dall'uso delle macchine:

Cesoiamenti, stritolamenti; Inalazione polveri, fibre; Incendi, esplosioni; Investimento, ribaltamento; Rumore; Vibrazioni.

Lavoratori impegnati:

- 1) Addetto allo scavo eseguito a mano in superficie;

Misure Preventive e Protettive, aggiuntive a quelle riportate nell'apposito successivo capitolo:

- a) DPI: addetto allo scavo eseguito a mano in superficie;

Prescrizioni Organizzative:

Devono essere forniti: **a)** casco; **b)** occhiali protettivi; **c)** maschera antipolvere; **d)** guanti; **e)** calzature di sicurezza; **f)** indumenti protettivi.

Riferimenti Normativi:

D.Lgs. 9 aprile 2008 n. 81, Art. 75.

Rischi a cui è esposto il lavoratore:

- a) M.M.C. (sollevamento e trasporto);

Attrezzi utilizzati dal lavoratore:

- a) Attrezzi manuali;
- b) Andatoie e Passerelle;

Rischi generati dall'uso degli attrezzi:

Punture, tagli, abrasioni; Urti, colpi, impatti, compressioni; Caduta dall'alto; Caduta di materiale dall'alto o a livello.

Realizzazione della carpenteria per le strutture in fondazione (fase)

Realizzazione della carpenteria per strutture in c.a. e successivo disarmo.

Lavoratori impegnati:

- 1) Addetto alla realizzazione della carpenteria per le strutture in fondazione;

Misure Preventive e Protettive, aggiuntive a quelle riportate nell'apposito successivo capitolo:

INTERVENTO: Gioia del Colle (Bari).

Parco archeologico di Monte Sannace. Recupero e valorizzazione ai fini del miglioramento dell'offerta turistica

- Pag. 39

- a) DPI: addetto alla realizzazione della carpenteria per le strutture in fondazione;

Prescrizioni Organizzative:

Devono essere forniti: **a)** casco; **b)** otoprotettori; **c)** occhiali protettivi; **d)** maschera con filtro specifico; **e)** guanti; **f)** calzature di sicurezza; **g)** indumenti protettivi.

Riferimenti Normativi:

D.Lgs. 9 aprile 2008 n. 81, Art. 75.

Rischi a cui è esposto il lavoratore:

- a) Chimico;
- b) Rumore;
- c) Punture, tagli, abrasioni;

Attrezzi utilizzati dal lavoratore:

- a) Andatoie e Passerelle;
- b) Attrezzi manuali;
- c) Scala semplice;
- d) Pompa a mano per disarmante;
- e) Sega circolare;

Rischi generati dall'uso degli attrezzi:

Caduta dall'alto; Caduta di materiale dall'alto o a livello; Punture, tagli, abrasioni; Urti, colpi, impatti, compressioni; Movimentazione manuale dei carichi; Nebbie; Getti, schizzi; Elettrocuzione; Inalazione polveri, fibre; Rumore; Scivolamenti, cadute a livello.

Lavorazione e posa ferri di armatura per le strutture in fondazione (fase)

Lavorazione (sagomatura, taglio, saldatura) e posa nelle cassature di ferri di armatura di strutture in c.a.

Lavoratori impegnati:

- 1) Addetto alla lavorazione e posa ferri di armatura per le strutture in fondazione;

Misure Preventive e Protettive, aggiuntive a quelle riportate nell'apposito successivo capitolo:

- a) DPI: addetto alla lavorazione e posa ferri di armatura per le strutture in fondazione;

Prescrizioni Organizzative:

Devono essere forniti: **a)** casco; **b)** occhiali protettivi; **c)** guanti; **d)** calzature di sicurezza; **e)** indumenti protettivi.

Riferimenti Normativi:

D.Lgs. 9 aprile 2008 n. 81, Art. 75.

Rischi a cui è esposto il lavoratore:

- a) Punture, tagli, abrasioni;

Attrezzi utilizzati dal lavoratore:

- a) Andatoie e Passerelle;
- b) Attrezzi manuali;
- c) Scala semplice;
- d) Trancia-piegaferris;

Rischi generati dall'uso degli attrezzi:

Caduta dall'alto; Caduta di materiale dall'alto o a livello; Punture, tagli, abrasioni; Urti, colpi, impatti, compressioni; Movimentazione manuale dei carichi; Cesoiamenti, stritolamenti; Elettrocuzione; Rumore; Scivolamenti, cadute a livello.

Getto in calcestruzzo per le strutture in c.a. (fase)

Esecuzione di getti di cls per la realizzazione di strutture in c.a

Macchine utilizzate:

- 1) Autobetoniera;
- 2) Autopompa per cls.

Rischi generati dall'uso delle macchine:

Caduta di materiale dall'alto o a livello; Cesoiamenti, stritolamenti; Getti, schizzi; Incendi, esplosioni; Investimento, ribaltamento; Rumore; Scivolamenti, cadute a livello; Urti, colpi, impatti, compressioni; Vibrazioni; Elettrocuzione.

Lavoratori impegnati:

- 1) Addetto al getto in calcestruzzo per le strutture in fondazione;

Misure Preventive e Protettive, aggiuntive a quelle riportate nell'apposito successivo capitolo:

- a) DPI: addetto al getto in calcestruzzo per le strutture in elevazione;

Prescrizioni Organizzative:

Devono essere forniti: **a)** casco; **b)** occhiali protettivi; **c)** guanti; **d)** calzature di sicurezza; **e)** indumenti protettivi.

Riferimenti Normativi:

INTERVENTO: Gioia del Colle (Bari).

Parco archeologico di Monte Sannace. Recupero e valorizzazione ai fini del miglioramento dell'offerta turistica

- Pag. 40

Rischi a cui è esposto il lavoratore:

- a) Chimico;
- b) Getti, schizzi;

Attrezzi utilizzati dal lavoratore:

- a) Andatoie e Passerelle;
- b) Attrezzi manuali;
- c) Scala semplice;
- d) Vibratore elettrico per calcestruzzo;

Rischi generati dall'uso degli attrezzi:

Caduta dall'alto; Caduta di materiale dall'alto o a livello; Punture, tagli, abrasioni; Urti, colpi, impatti, compressioni; Movimentazione manuale dei carichi; Elettrocuzione; Rumore; Vibrazioni.

Posa di recinzioni (fase)

Posa su fondazione in cls precedentemente realizzata di recinzioni in Orsogrill CELENO e/o in rete zincata.

Macchine utilizzate:

- 1) Autocarro con gru.

Rischi generati dall'uso delle macchine:

Cesoiamenti, stritolamenti; Elettrocuzione; Getti, schizzi; Incendi, esplosioni; Investimento, ribaltamento; Punture, tagli, abrasioni; Rumore; Urti, colpi, impatti, compressioni; Vibrazioni.

Lavoratori impegnati:

- 1) Addetto alla posa di recinzioni e cancellate;

Misure Preventive e Protettive, aggiuntive a quelle riportate nell'apposito successivo capitolo:

- a) DPI: addetto alla posa di recinzioni e cancellate;

Prescrizioni Organizzative:

Devono essere forniti: a) casco; b) otoprotettori; c) occhiali protettivi; d) guanti; e) calzature di sicurezza; f) indumenti protettivi.

Riferimenti Normativi:

D.Lgs. 9 aprile 2008 n. 81, Art. 75.

Rischi a cui è esposto il lavoratore:

- a) M.M.C. (sollevamento e trasporto);
- b) R.O.A. (operazioni di saldatura);

Attrezzi utilizzati dal lavoratore:

- a) Attrezzi manuali;
- b) Saldatrice elettrica;
- c) Scala semplice;
- d) Smerigliatrice angolare (flessibile);
- e) Trapano elettrico;

Rischi generati dall'uso degli attrezzi:

Punture, tagli, abrasioni; Urti, colpi, impatti, compressioni; Elettrocuzione; Inalazione fumi, gas, vapori; Incendi, esplosioni; Radiazioni non ionizzanti; Caduta dall'alto; Movimentazione manuale dei carichi; Inalazione polveri, fibre; Rumore; Vibrazioni.

SpCat 7 Ripristino murature a secco

La Lavorazione è suddivisa nelle seguenti Fasi e Sottofasi:

Sistemazione e ripristino di murature e strutture a secco

Sistemazione e ripristino di murature e strutture a secco (fase)

Sistemazione di murature a secco di contenimento di superfici in pendio e di specchie, compreso lo smontaggio delle stesse, l'accatastamento dei materiali da riutilizzare, la riduzione eventuale delle scarpate per la profondità necessaria, avendo cura di non compromettere la presenza di specie vegetali significative, secondo le indicazioni della D.L., la realizzazione di compattazioni e consolidamenti delle parti basamentali compreso lo scavo del materiale di necessario per l'incasso di fondazioni delle dimensioni rivenienti dal calcolo, nonchè la realizzazione delle stesse, il rimontaggio delle murature nella loro posizione originaria comprese le integrazioni necessarie con materiale in tutto simile, il riempimento con pietrame o ciottolame per l'esecuzione di drenaggi, collocato a mano, con l'onere della posa di materiale delle dimensione decrescente dal basso verso l'alto, con eventuali materiali, forniti dall'impresa compreso il

INTERVENTO: Gioia del Colle (Bari).

Parco archeologico di Monte Sannace. Recupero e valorizzazione ai fini del miglioramento dell'offerta turistica

trasporto, lo scarico nel punto più vicino all'impiego raggiungibile con mezzi meccanici ma non lo scarriolamento sino al luogo di impiego, né l'allontanamento delle risulte da computarsi a parte.

L'attività comprende il ripristino di strutture a secco varie esistenti nell'area archeologica (muretti, specchie, trulli ecc.) parzialmente dissestati previo smontaggio di tutte le parti instabili da riutilizzare per il successivo rimontaggio, le integrazioni, di parti mancanti saranno eseguite con materiale in tutto simile a quello esistente, rispettando la configurazione e la tessitura preesistente, compreso, e quant'altro occorra per dare l'opera a perfetta regola d'arte, eventuali materiali, forniti dall'impresa compreso il trasporto, lo scarico nel punto più vicino all'impiego raggiungibile con mezzi meccanici ma non lo scarriolamento sino al luogo di impiego, né l'allontanamento delle risulte da computarsi a parte

Macchine utilizzate:

- 1) Dumper.

Rischi generati dall'uso delle macchine:

Cesoiamenti, stritolamenti; Inalazione polveri, fibre; Incendi, esplosioni; Investimento, ribaltamento; Rumore; Vibrazioni.

Lavoratori impegnati:

- 1) Addetto alla realizzazione di murature in elevazione;

Misure Preventive e Protettive, aggiuntive a quelle riportate nell'apposito successivo capitolo:

- a) DPI: addetto alla realizzazione di murature in elevazione;

Prescrizioni Organizzative:

Devono essere forniti: **a)** casco; **b)** otoprotettori; **c)** occhiali protettivi; **d)** maschera antipolvere; **e)** guanti; **f)** calzature di sicurezza; **g)** indumenti protettivi.

Riferimenti Normativi:

D.Lgs. 9 aprile 2008 n. 81, Art. 75.

Rischi a cui è esposto il lavoratore:

- a) Caduta dall'alto;
- b) Caduta di materiale dall'alto o a livello;
- c) M.M.C. (sollevamento e trasporto);
- d) Rumore;

Attrezzi utilizzati dal lavoratore:

- a) Attrezzi manuali;
- b) Betoniera a bicchiere;
- c) Ponteggio metallico fisso;
- d) Ponte su cavalletti;
- e) Scala semplice;
- f) Sega circolare;

Rischi generati dall'uso degli attrezzi:

Punture, tagli, abrasioni; Urti, colpi, impatti, compressioni; Caduta di materiale dall'alto o a livello; Cesoiamenti, stritolamenti; Elettrocuzione; Getti, schizzi; Inalazione polveri, fibre; Rumore; Movimentazione manuale dei carichi; Caduta dall'alto; Scivolamenti, cadute a livello.

SpCat 8 Sistemazione e ampliamento percorsi naturalistici

La Lavorazione è suddivisa nelle seguenti Fasi e Sottofasi:

Scavo eseguito a mano in superficie

Formazione di rilevato e cilindratura

Posa di strato anticontaminante

Posa e costipazione di terreno vegetale

Rinterro di scavo eseguito a mano

Decespugliamento su terreno boscato e non

Scavo eseguito a mano in superficie (fase)

Scavi eseguiti a mano, eseguiti a cielo aperto o all'interno di edifici, in superficie.

Macchine utilizzate:

- 1) Dumper.

Rischi generati dall'uso delle macchine:

INTERVENTO: Gioia del Colle (Bari).

Parco archeologico di Monte Sannace. Recupero e valorizzazione ai fini del miglioramento dell'offerta turistica

- Pag. 42

Cesoiamenti, stritolamenti; Inalazione polveri, fibre; Incendi, esplosioni; Investimento, ribaltamento; Rumore; Vibrazioni.

Lavoratori impegnati:

- 1) Addetto allo scavo eseguito a mano in superficie;

Misure Preventive e Protettive, aggiuntive a quelle riportate nell'apposito successivo capitolo:

- a) DPI: addetto allo scavo eseguito a mano in superficie;

Prescrizioni Organizzative:

Devono essere forniti: **a)** casco; **b)** occhiali protettivi; **c)** maschera antipolvere; **d)** guanti; **e)** calzature di sicurezza; **f)** indumenti protettivi.

Riferimenti Normativi:

D.Lgs. 9 aprile 2008 n. 81, Art. 75.

Rischi a cui è esposto il lavoratore:

- a) M.M.C. (sollevamento e trasporto);

Attrezzi utilizzati dal lavoratore:

- a) Attrezzi manuali;
b) Andatoie e Passerelle;

Rischi generati dall'uso degli attrezzi:

Punture, tagli, abrasioni; Urti, colpi, impatti, compressioni; Caduta dall'alto; Caduta di materiale dall'alto o a livello.

Formazione di rilevato e cilindratura (fase)

Formazione per strati di rilevato con materiale proveniente da cave, preparazione del piano di posa, compattazione eseguita con mezzi meccanici.

Macchine utilizzate:

- 1) Rullo compressore;
2) Pala meccanica.

Rischi generati dall'uso delle macchine:

Cesoiamenti, stritolamenti; Inalazione fumi, gas, vapori; Incendi, esplosioni; Investimento, ribaltamento; Rumore; Vibrazioni; Inalazione polveri, fibre; Scivolamenti, cadute a livello.

Lavoratori impegnati:

- 1) Addetto alla formazione di rilevato stradale;

Misure Preventive e Protettive, aggiuntive a quelle riportate nell'apposito successivo capitolo:

- a) DPI: addetto alla formazione di rilevato stradale;

Prescrizioni Organizzative:

Devono essere forniti: **a)** casco; **b)** otoprotettori; **c)** occhiali protettivi; **d)** maschera antipolvere; **e)** guanti; **f)** calzature di sicurezza; **g)** indumenti protettivi; **h)** indumenti ad alta visibilità.

Riferimenti Normativi:

D.Lgs. 9 aprile 2008 n. 81, Art. 75.

Rischi a cui è esposto il lavoratore:

- a) Investimento, ribaltamento;
b) Rumore;

Attrezzi utilizzati dal lavoratore:

- a) Attrezzi manuali;

Rischi generati dall'uso degli attrezzi:

Punture, tagli, abrasioni; Urti, colpi, impatti, compressioni.

Posa di strato anticontaminante (fase)

Strato anticontaminante con funzione di filtrante fra il terreno di base ed il riempimento con il rilevato composto da geotessile non tessuto costituito da polipropilene a filo continuo, agglomerato mediante sistema dell'agugliatura meccanica, stabilizzato ai raggi UV, con esclusione di collanti, resine e altri additivi chimici

Macchine utilizzate:

- 1) Autocarro.

Rischi generati dall'uso delle macchine:

Cesoiamenti, stritolamenti; Getti, schizzi; Inalazione polveri, fibre; Rumore; Incendi, esplosioni; Investimento, ribaltamento; Urti, colpi, impatti, compressioni; Vibrazioni.

Lavoratori impegnati:

- 1) Addetto alla posa di geostuoia;

Misure Preventive e Protettive, aggiuntive a quelle riportate nell'apposito successivo capitolo:

INTERVENTO: Gioia del Colle (Bari).

Parco archeologico di Monte Sannace. Recupero e valorizzazione ai fini del miglioramento dell'offerta turistica

- Pag. 43

- a) DPI: addetto alla posa di geostuoia;

Prescrizioni Organizzative:

Devono essere forniti: **a)** casco; **b)** occhiali protettivi; **c)** maschera antipolvere; **d)** guanti; **e)** calzature di sicurezza; **f)** indumenti protettivi.

Riferimenti Normativi:

D.Lgs. 9 aprile 2008 n. 81, Art. 75.

Rischi a cui è esposto il lavoratore:

- a) Scivolamenti, cadute a livello;

Attrezzi utilizzati dal lavoratore:

- a) Andatoie e Passerelle;
b) Attrezzi manuali;

Rischi generati dall'uso degli attrezzi:

Caduta dall'alto; Caduta di materiale dall'alto o a livello; Punture, tagli, abrasioni; Urti, colpi, impatti, compressioni.

Posa e costipazione di terreno vegetale (fase)

Posa in opera di terreno vegetale idoneo per formazione di strato superficiale dei rinterri, esente da ciottoli, radici e materie rocciose in genere compreso lo spargimento e la configurazione

Macchine utilizzate:

- 1) Rullo compressore;
2) Pala meccanica.

Rischi generati dall'uso delle macchine:

Cesoiamenti, stritolamenti; Inalazione fumi, gas, vapori; Incendi, esplosioni; Investimento, ribaltamento; Rumore; Vibrazioni; Inalazione polveri, fibre; Scivolamenti, cadute a livello.

Lavoratori impegnati:

- 1) Addetto alla formazione di rilevato stradale;

Misure Preventive e Protettive, aggiuntive a quelle riportate nell'apposito successivo capitolo:

- a) DPI: addetto alla formazione di rilevato stradale;

Prescrizioni Organizzative:

Devono essere forniti: **a)** casco; **b)** otoprotettori; **c)** occhiali protettivi; **d)** maschera antipolvere; **e)** guanti; **f)** calzature di sicurezza; **g)** indumenti protettivi; **h)** indumenti ad alta visibilità.

Riferimenti Normativi:

D.Lgs. 9 aprile 2008 n. 81, Art. 75.

Rischi a cui è esposto il lavoratore:

- a) Investimento, ribaltamento;
b) Rumore;

Attrezzi utilizzati dal lavoratore:

- a) Attrezzi manuali;

Rischi generati dall'uso degli attrezzi:

Punture, tagli, abrasioni; Urti, colpi, impatti, compressioni.

Rinterro di scavo eseguito a mano (fase)

Rinterro e compattazione di scavi esistenti, eseguito a mano.

Lavoratori impegnati:

- 1) Addetto al rinterro di scavo eseguito a mano;

Misure Preventive e Protettive, aggiuntive a quelle riportate nell'apposito successivo capitolo:

- a) DPI: addetto al rinterro di scavo eseguito a mano;

Prescrizioni Organizzative:

Devono essere forniti: **a)** casco; **b)** occhiali protettivi; **c)** maschera antipolvere; **d)** guanti; **e)** calzature di sicurezza; **f)** indumenti protettivi.

Riferimenti Normativi:

D.Lgs. 9 aprile 2008 n. 81, Art. 75.

Rischi a cui è esposto il lavoratore:

- a) M.M.C. (sollevamento e trasporto);

Attrezzi utilizzati dal lavoratore:

- a) Attrezzi manuali;
b) Andatoie e Passerelle;

Rischi generati dall'uso degli attrezzi:

Punture, tagli, abrasioni; Urti, colpi, impatti, compressioni; Caduta dall'alto; Caduta di materiale dall'alto o a livello.

Decespugliamento su terreno boscato e non (fase)

Decespugliamento su terreno boscato o non boscato, eseguito selettivamente con rilascio di rinnovazione o materiale vegetale di interesse forestale e/o ornamentale, eseguito con l'ausilio di attrezzature meccaniche (decespugliatore portato a spalla) o a mano

Macchine utilizzate:

- 1) Trattore.

Rischi generati dall'uso delle macchine:

Cesoamenti, stritolamenti; Getti, schizzi; Incendi, esplosioni; Investimento, ribaltamento.

Lavoratori impegnati:

- 1) Addetto al taglio di alberi ed estirpazione delle ceppaie;

Misure Preventive e Protettive, aggiuntive a quelle riportate nell'apposito successivo capitolo:

- a) DPI: addetto al taglio di alberi ed estirpazione delle ceppaie;

Prescrizioni Organizzative:

Devono essere forniti: **a)** casco; **b)** otoprotettori; **c)** visiera protettiva; **d)** guanti antivibrazioni; **e)** calzature di sicurezza; **f)** indumenti protettivi; **g)** indumenti ad alta visibilità.

Riferimenti Normativi:

D.Lgs. 9 aprile 2008 n. 81, Art. 75.

Rischi a cui è esposto il lavoratore:

- a) Investimento, ribaltamento;
- b) Rumore;
- c) Vibrazioni;

Attrezzi utilizzati dal lavoratore:

- a) Attrezzi manuali;
- b) Motosega;

Rischi generati dall'uso degli attrezzi:

Punture, tagli, abrasioni; Urti, colpi, impatti, compressioni; Getti, schizzi; Incendi, esplosioni; Rumore; Vibrazioni.

SpCat 9 Passerelle

La Lavorazione è suddivisa nelle seguenti Fasi e Sottofasi:

Apertura pista forestale

Realizzazione di passerella per attraversamento di scavi o spazi affacciati sul vuoto

Posa di ringhiere e parapetti per balaustre e passerelle

Apertura pista forestale (fase)

Apertura pista forestale di servizio a fondo naturale della larghezza 2,5-3 metri, con pendenze idonee alla percorrenza con mezzi meccanici, in terreno di qualsiasi natura, consistenza e pendenza. Compreso l'estirpazione e l'allontanamento della vegetazione esistente, nonché scavi, rilevati, cunette in terra, regolarizzazione delle scarpate, dei cigli e del piano viario

Macchine utilizzate:

- 1) Trattore.

Rischi generati dall'uso delle macchine:

Cesoamenti, stritolamenti; Getti, schizzi; Incendi, esplosioni; Investimento, ribaltamento.

Lavoratori impegnati:

- 1) Addetto al taglio di alberi ed estirpazione delle ceppaie;

Misure Preventive e Protettive, aggiuntive a quelle riportate nell'apposito successivo capitolo:

- a) DPI: addetto al taglio di alberi ed estirpazione delle ceppaie;

Prescrizioni Organizzative:

Devono essere forniti: **a)** casco; **b)** otoprotettori; **c)** visiera protettiva; **d)** guanti antivibrazioni; **e)** calzature di sicurezza; **f)** indumenti protettivi; **g)** indumenti ad alta visibilità.

Riferimenti Normativi:

D.Lgs. 9 aprile 2008 n. 81, Art. 75.

Rischi a cui è esposto il lavoratore:

- a) Investimento, ribaltamento;
- b) Rumore;
- c) Vibrazioni;

INTERVENTO: Gioia del Colle (Bari).

Parco archeologico di Monte Sannace. Recupero e valorizzazione ai fini del miglioramento dell'offerta turistica

- Pag. 45

Attrezzi utilizzati dal lavoratore:

- a) Attrezzi manuali;
- b) Motosega;

Rischi generati dall'uso degli attrezzi:

Punture, tagli, abrasioni; Urti, colpi, impatti, compressioni; Getti, schizzi; Incendi, esplosioni; Rumore; Vibrazioni.

Realizzazione di passerella per attraversamento di scavi o spazi affacciati sul vuoto (fase)

Realizzazione di passerella per attraversamento di scavi o spazi affacciati sul vuoto.

Lavoratori impegnati:

- 1) Addetto alla realizzazione di passerella per attraversamento di scavi o spazi affacciati sul vuoto;

Misure Preventive e Protettive, aggiuntive a quelle riportate nell'apposito successivo capitolo:

- a) DPI: addetto alla realizzazione di passerella per attraversamento di scavi o spazi affacciati sul vuoto;

Prescrizioni Organizzative:

Devono essere forniti: a) casco; b) guanti; c) calzature di sicurezza; d) attrezzatura anticaduta; e) indumenti protettivi.

Riferimenti Normativi:

D.Lgs. 9 aprile 2008 n. 81, Art. 75.

Rischi a cui è esposto il lavoratore:

- a) Caduta di materiale dall'alto o a livello;

Attrezzi utilizzati dal lavoratore:

- a) Attrezzi manuali;
- b) Scala semplice;
- c) Sega circolare;
- d) Smerigliatrice angolare (flessibile);
- e) Trapano elettrico;

Rischi generati dall'uso degli attrezzi:

Punture, tagli, abrasioni; Urti, colpi, impatti, compressioni; Caduta dall'alto; Movimentazione manuale dei carichi; Elettrocuzione; Inalazione polveri, fibre; Rumore; Scivolamenti, cadute a livello; Vibrazioni.

Posa di ringhiere e parapetti per balaustre e passerelle (fase)

Posa di ringhiere e parapetti per balaustre e passerelle

Macchine utilizzate:

- 1) Gru a torre.

Rischi generati dall'uso delle macchine:

Caduta dall'alto; Caduta di materiale dall'alto o a livello; Elettrocuzione; Rumore.

Lavoratori impegnati:

- 1) Addetto alla posa di ringhiere e parapetti;

Misure Preventive e Protettive, aggiuntive a quelle riportate nell'apposito successivo capitolo:

- a) DPI: addetto alla posa di ringhiere e parapetti;

Prescrizioni Organizzative:

Devono essere forniti: a) casco; b) otoprotettori; c) occhiali protettivi; d) guanti; e) calzature di sicurezza; f) attrezzatura anticaduta; g) indumenti protettivi.

Riferimenti Normativi:

D.Lgs. 9 aprile 2008 n. 81, Art. 75.

Rischi a cui è esposto il lavoratore:

- a) Caduta dall'alto;
- b) Caduta di materiale dall'alto o a livello;
- c) R.O.A. (operazioni di saldatura);

Attrezzi utilizzati dal lavoratore:

- a) Attrezzi manuali;
- b) Ponteggio metallico fisso;
- c) Saldatrice elettrica;
- d) Smerigliatrice angolare (flessibile);
- e) Trapano elettrico;

Rischi generati dall'uso degli attrezzi:

Punture, tagli, abrasioni; Urti, colpi, impatti, compressioni; Caduta dall'alto; Caduta di materiale dall'alto o a livello; Scivolamenti, cadute a livello; Elettrocuzione; Inalazione fumi, gas, vapori; Incendi, esplosioni; Radiazioni non ionizzanti; Inalazione polveri, fibre; Rumore; Vibrazioni.

SpCat10 Staccionate

La Lavorazione è suddivisa nelle seguenti Fasi e Sottofasi:

Costruzione di staccionata in legno

Costruzione di staccionata in legno (fase)

Costruzione di staccionata in legno. Durante la fase lavorativa si prevede: fissaggio, sul tondame della palificata, tondame in legno perpendicolare reso solidale al terreno con picchetti in legno, fissaggio, al tondame così ancorato, altro tondame in direzione trasversale in modo da formare delle maglie quadrate o rettangolari.

Macchine utilizzate:

- 1) Autocarro.

Rischi generati dall'uso delle macchine:

Cesoiamenti, stritolamenti; Getti, schizzi; Inalazione polveri, fibre; Rumore; Incendi, esplosioni; Investimento, ribaltamento; Urti, colpi, impatti, compressioni; Vibrazioni.

Lavoratori impegnati:

- 1) Addetto alla costruzione di grata in legno;

Misure Preventive e Protettive, aggiuntive a quelle riportate nell'apposito successivo capitolo:

- a) DPI: addetto alla costruzione di grata in legno;

Prescrizioni Organizzative:

Devono essere forniti: a) casco; b) occhiali protettivi; c) maschera antipolvere; d) guanti; e) calzature di sicurezza; f) indumenti protettivi.

Riferimenti Normativi:

D.Lgs. 9 aprile 2008 n. 81, Art. 75.

Rischi a cui è esposto il lavoratore:

- a) M.M.C. (sollevamento e trasporto);
- b) Scivolamenti, cadute a livello;

Attrezzi utilizzati dal lavoratore:

- a) Andatoie e Passerelle;
- b) Attrezzi manuali;

Rischi generati dall'uso degli attrezzi:

Caduta dall'alto; Caduta di materiale dall'alto o a livello; Punture, tagli, abrasioni; Urti, colpi, impatti, compressioni.

SpCat11 Sala didattica

La Lavorazione è suddivisa nelle seguenti Fasi e Sottofasi:

Demolizione di tettoia in legno eseguita a mano

Realizzazione di tettoia in legno

Impermeabilizzazione di coperture

Formazione di sottofondo a secco per pavimenti

Posa di pavimenti per interni in coccio pesto

Formazione intonaci interni (tradizionali)

Formazione intonaci esterni (tradizionali)

Isolamento termoacustico con pannelli in paglia e calce

Realizzazione della carpenteria per le strutture in elevazione

Getto in calcestruzzo per le strutture in elevazione

Montaggio di grossa orditura di tetto in legno

Tinteggiatura di superfici a calce

Montaggio di serramenti esterni

Muratura con mattoni in terra cruda

Demolizione di tettoia in legno eseguita a mano (fase)

INTERVENTO: Gioia del Colle (Bari).

Parco archeologico di Monte Sannace. Recupero e valorizzazione ai fini del miglioramento dell'offerta turistica

- Pag. 47

Demolizione di tettoia in legno eseguita a mano. Durante la fase lavorativa si prevede il trasporto del materiale di risulta, la cernita e l'accatastamento dei materiali eventualmente recuperabili.

Macchine utilizzate:

- 1) Autocarro.

Rischi generati dall'uso delle macchine:

Cesoiamenti, stritolamenti; Getti, schizzi; Inalazione polveri, fibre; Rumore; Incendi, esplosioni; Investimento, ribaltamento; Urti, colpi, impatti, compressioni; Vibrazioni.

Lavoratori impegnati:

- 1) Addetto alla demolizione di solai di copertura in legno eseguita a mano;

Misure Preventive e Protettive, aggiuntive a quelle riportate nell'apposito successivo capitolo:

- a) DPI: addetto alla demolizione di solai di copertura in legno eseguita a mano;

Prescrizioni Organizzative:

Devono essere forniti: **a)** casco; **b)** otoprotettori; **c)** occhiali protettivi; **d)** maschera antipolvere; **e)** guanti; **f)** calzature di sicurezza; **g)** attrezzature anticaduta; **h)** indumenti protettivi.

Riferimenti Normativi:

D.Lgs. 9 aprile 2008 n. 81, Art. 75.

Rischi a cui è esposto il lavoratore:

- a) Caduta dall'alto;
- b) Vibrazioni;
- c) Rumore;
- d) M.M.C. (sollevamento e trasporto);

Attrezzi utilizzati dal lavoratore:

- a) Argano a bandiera;
- b) Argano a cavalletto;
- c) Attrezzi manuali;
- d) Canale per scarico macerie;
- e) Scala semplice;
- f) Motosega;

Rischi generati dall'uso degli attrezzi:

Caduta dall'alto; Caduta di materiale dall'alto o a livello; Elettrocuzione; Scivolamenti, cadute a livello; Urti, colpi, impatti, compressioni; Punture, tagli, abrasioni; Inalazione polveri, fibre; Movimentazione manuale dei carichi; Getti, schizzi; Incendi, esplosioni; Rumore; Vibrazioni.

Realizzazione di tettoia in legno (fase)

Realizzazione di una tettoia in legno comprese le fondazioni.

Lavoratori impegnati:

- 1) Addetto alla realizzazione di tettoia in legno a protezione delle postazioni di lavoro;

Misure Preventive e Protettive, aggiuntive a quelle riportate nell'apposito successivo capitolo:

- a) DPI: addetto alla realizzazione di tettoia in legno a protezione delle postazioni di lavoro;

Prescrizioni Organizzative:

Devono essere forniti: **a)** casco; **b)** guanti; **c)** calzature di sicurezza; **d)** attrezzatura anticaduta; **e)** indumenti protettivi.

Riferimenti Normativi:

D.Lgs. 9 aprile 2008 n. 81, Art. 75.

Rischi a cui è esposto il lavoratore:

- a) Caduta di materiale dall'alto o a livello;

Attrezzi utilizzati dal lavoratore:

- a) Attrezzi manuali;
- b) Scala semplice;
- c) Sega circolare;
- d) Smerigliatrice angolare (flessibile);
- e) Trapano elettrico;

Rischi generati dall'uso degli attrezzi:

Punture, tagli, abrasioni; Urti, colpi, impatti, compressioni; Caduta dall'alto; Movimentazione manuale dei carichi; Elettrocuzione; Inalazione polveri, fibre; Rumore; Scivolamenti, cadute a livello; Vibrazioni.

Impermeabilizzazione di coperture (fase)

Realizzazione di impermeabilizzazione di coperture eseguita con guaina bituminosa posata a caldo.

Macchine utilizzate:

INTERVENTO: Gioia del Colle (Bari).

Parco archeologico di Monte Sannace. Recupero e valorizzazione ai fini del miglioramento dell'offerta turistica

- Pag. 48

- 1) Gru a torre.

Rischi generati dall'uso delle macchine:

Caduta dall'alto; Caduta di materiale dall'alto o a livello; Elettrocuzione; Rumore.

Lavoratori impegnati:

- 1) Addetto all'impermeabilizzazione di coperture;

Misure Preventive e Protettive, aggiuntive a quelle riportate nell'apposito successivo capitolo:

- a) DPI: addetto all'impermeabilizzazione di coperture;

Prescrizioni Organizzative:

Devono essere forniti: **a)** casco; **b)** otoprotettori; **c)** occhiali protettivi; **d)** maschera con filtro specifico; **e)** guanti; **f)** calzature di sicurezza; **g)** indumenti protettivi.

Riferimenti Normativi:

D.Lgs. 9 aprile 2008 n. 81, Art. 75.

Rischi a cui è esposto il lavoratore:

- a) Caduta dall'alto;
b) Caduta di materiale dall'alto o a livello;
c) Rumore;

Attrezzi utilizzati dal lavoratore:

- a) Attrezzi manuali;
b) Cannello a gas;
c) Ponteggio metallico fisso;

Rischi generati dall'uso degli attrezzi:

Punture, tagli, abrasioni; Urti, colpi, impatti, compressioni; Inalazione fumi, gas, vapori; Incendi, esplosioni; Rumore; Caduta dall'alto; Caduta di materiale dall'alto o a livello; Scivolamenti, cadute a livello.

Formazione di sottofondo a secco per pavimenti (fase)

Formazione di sottofondo a secco per pavimenti

Lavoratori impegnati:

- 1) Addetto alla formazione di massetto per pavimenti interni;

Misure Preventive e Protettive, aggiuntive a quelle riportate nell'apposito successivo capitolo:

- a) DPI: addetto alla formazione di massetto per pavimenti interni;

Prescrizioni Organizzative:

Devono essere forniti: **a)** casco; **b)** occhiali protettivi; **c)** maschera antipolvere; **d)** guanti; **e)** calzature di sicurezza; **f)** indumenti protettivi.

Riferimenti Normativi:

D.Lgs. 9 aprile 2008 n. 81, Art. 75.

Rischi a cui è esposto il lavoratore:

- a) Caduta di materiale dall'alto o a livello;
b) Chimico;

Attrezzi utilizzati dal lavoratore:

- a) Argano a bandiera;
b) Argano a cavalletto;
c) Attrezzi manuali;
d) Betoniera a bicchiere;

Rischi generati dall'uso degli attrezzi:

Caduta dall'alto; Caduta di materiale dall'alto o a livello; Elettrocuzione; Scivolamenti, cadute a livello; Urti, colpi, impatti, compressioni; Punture, tagli, abrasioni; Cesoiamenti, stritolamenti; Getti, schizzi; Inalazione polveri, fibre; Rumore; Movimentazione manuale dei carichi.

Posa di pavimenti per interni in coccio pesto (fase)

Posa di pavimenti interni realizzati con elementi in coccio pesto naturale.

Lavoratori impegnati:

- 1) Addetto alla posa di pavimenti per interni in graniglie;

Misure Preventive e Protettive, aggiuntive a quelle riportate nell'apposito successivo capitolo:

- a) DPI: addetto alla posa di pavimenti per interni in graniglie;

Prescrizioni Organizzative:

Devono essere forniti: **a)** casco; **b)** otoprotettori; **c)** occhiali protettivi; **d)** maschera antipolvere; **e)** guanti; **f)** calzature

INTERVENTO: Gioia del Colle (Bari).

Parco archeologico di Monte Sannace. Recupero e valorizzazione ai fini del miglioramento dell'offerta turistica

- Pag. 49

di sicurezza; g) indumenti protettivi.

Riferimenti Normativi:

D.Lgs. 9 aprile 2008 n. 81, Art. 75.

Rischi a cui è esposto il lavoratore:

- a) Caduta di materiale dall'alto o a livello;
- b) Chimico;
- c) M.M.C. (elevata frequenza);
- d) Rumore;
- e) Vibrazioni;

Attrezzi utilizzati dal lavoratore:

- a) Attrezzi manuali;
- b) Levigatrice elettrica;
- c) Taglierina elettrica;

Rischi generati dall'uso degli attrezzi:

Punture, tagli, abrasioni; Urti, colpi, impatti, compressioni; Cesoiamenti, stritolamenti; Inalazione fumi, gas, vapori; Incendi, esplosioni; Rumore; Scivolamenti, cadute a livello; Vibrazioni.

Formazione intonaci interni (tradizionali) (fase)

Formazione di intonacatura interna su superfici sia verticali che orizzontali, realizzata a mano.

Lavoratori impegnati:

- 1) Addetto alla formazione intonaci interni tradizionali;

Misure Preventive e Protettive, aggiuntive a quelle riportate nell'apposito successivo capitolo:

- a) DPI: addetto alla formazione intonaci interni tradizionali;

Prescrizioni Organizzative:

Devono essere forniti: a) casco; b) otoprotettori; c) occhiali protettivi; d) guanti; e) calzature di sicurezza; f) indumenti protettivi.

Riferimenti Normativi:

D.Lgs. 9 aprile 2008 n. 81, Art. 75.

Rischi a cui è esposto il lavoratore:

- a) Caduta di materiale dall'alto o a livello;
- b) Chimico;
- c) M.M.C. (elevata frequenza);
- d) Rumore;

Attrezzi utilizzati dal lavoratore:

- a) Attrezzi manuali;
- b) Impastatrice;
- c) Ponte su cavalletti;

Rischi generati dall'uso degli attrezzi:

Punture, tagli, abrasioni; Urti, colpi, impatti, compressioni; Caduta di materiale dall'alto o a livello; Elettrocuzione; Inalazione polveri, fibre; Movimentazione manuale dei carichi; Rumore; Scivolamenti, cadute a livello.

Formazione intonaci esterni (tradizionali) (fase)

Formazione di intonaci esterni eseguita a mano.

Lavoratori impegnati:

- 1) Addetto alla formazione intonaci esterni (tradizionali);

Misure Preventive e Protettive, aggiuntive a quelle riportate nell'apposito successivo capitolo:

- a) DPI: addetto alla formazione intonaci esterni tradizionali;

Prescrizioni Organizzative:

Devono essere forniti: a) casco; b) otoprotettori; c) occhiali protettivi; d) guanti; e) calzature di sicurezza; f) indumenti protettivi.

Riferimenti Normativi:

D.Lgs. 9 aprile 2008 n. 81, Art. 75.

Rischi a cui è esposto il lavoratore:

- a) Caduta dall'alto;
- b) Caduta di materiale dall'alto o a livello;
- c) Chimico;
- d) M.M.C. (elevata frequenza);
- e) Rumore;

INTERVENTO: Gioia del Colle (Bari).

Parco archeologico di Monte Sannace. Recupero e valorizzazione ai fini del miglioramento dell'offerta turistica

- Pag. 50

Attrezzi utilizzati dal lavoratore:

- a) Attrezzi manuali;
- b) Impastatrice;
- c) Ponteggio metallico fisso;

Rischi generati dall'uso degli attrezzi:

Punture, tagli, abrasioni; Urti, colpi, impatti, compressioni; Caduta di materiale dall'alto o a livello; Elettrocuzione; Inalazione polveri, fibre; Movimentazione manuale dei carichi; Rumore; Caduta dall'alto; Scivolamenti, cadute a livello.

Isolamento termoacustico con pannelli in paglia e calce (fase)

Isolamento termoacustico a cappotto esterno realizzato mediante mescola di paglia e grassello di calce, senza collanti poliuretani, fornito e posto in opera sull'esterno della parete con sistema a cassero su uno strato assorbente d'argilla o calce.

Lavoratori impegnati:

- 1) Addetto all'applicazione esterna di pannelli isolanti su coperture orizzontali e inclinate;

Misure Preventive e Protettive, aggiuntive a quelle riportate nell'apposito successivo capitolo:

- a) DPI: addetto all'applicazione esterna di pannelli isolanti su superfici orizzontali e inclinate;

Prescrizioni Organizzative:

Devono essere forniti: a) casco; b) occhiali protettivi; c) guanti; d) calzature di sicurezza; e) indumenti protettivi.

Riferimenti Normativi:

D.Lgs. 9 aprile 2008 n. 81, Art. 75.

Rischi a cui è esposto il lavoratore:

- a) Caduta dall'alto;
- b) Caduta di materiale dall'alto o a livello;

Attrezzi utilizzati dal lavoratore:

- a) Attrezzi manuali;
- b) Ponteggio metallico fisso;
- c) Taglierina elettrica;

Rischi generati dall'uso degli attrezzi:

Punture, tagli, abrasioni; Urti, colpi, impatti, compressioni; Caduta dall'alto; Caduta di materiale dall'alto o a livello; Scivolamenti, cadute a livello; Rumore; Vibrazioni.

Realizzazione della carpenteria per le strutture in elevazione (fase)

Realizzazione della carpenteria per strutture in elevazione, come travi, pilastri, sbalzi, ecc. e successivo disarmo.

Lavoratori impegnati:

- 1) Addetto alla realizzazione della carpenteria per le strutture in elevazione;

Misure Preventive e Protettive, aggiuntive a quelle riportate nell'apposito successivo capitolo:

- a) DPI: addetto alla realizzazione della carpenteria per le strutture in elevazione;

Prescrizioni Organizzative:

Devono essere forniti: a) casco; b) otoprotettori; c) occhiali protettivi; d) maschera con filtro specifico; e) guanti; f) calzature di sicurezza; g) indumenti protettivi.

Riferimenti Normativi:

D.Lgs. 9 aprile 2008 n. 81, Art. 75.

Rischi a cui è esposto il lavoratore:

- a) Caduta dall'alto;
- b) Caduta di materiale dall'alto o a livello;
- c) Chimico;
- d) Punture, tagli, abrasioni;
- e) Rumore;

Attrezzi utilizzati dal lavoratore:

- a) Attrezzi manuali;
- b) Ponteggio metallico fisso;
- c) Ponteggio mobile o trabattello;
- d) Scala semplice;
- e) Sega circolare;

Rischi generati dall'uso degli attrezzi:

Punture, tagli, abrasioni; Urti, colpi, impatti, compressioni; Caduta dall'alto; Caduta di materiale dall'alto o a livello; Scivolamenti, cadute a livello; Movimentazione manuale dei carichi; Elettrocuzione; Inalazione polveri, fibre; Rumore.

Getto in calcestruzzo per le strutture in elevazione (fase)

Esecuzione di getti di cls per la realizzazione di strutture in elevazione (pilastri, travi, scale, ecc.)

Macchine utilizzate:

- 1) Autobetoniera;
- 2) Autopompa per cls.

Rischi generati dall'uso delle macchine:

Caduta di materiale dall'alto o a livello; Cesoiamenti, stritolamenti; Getti, schizzi; Incendi, esplosioni; Investimento, ribaltamento; Rumore; Scivolamenti, cadute a livello; Urti, colpi, impatti, compressioni; Vibrazioni; Elettrocuzione.

Lavoratori impegnati:

- 1) Addetto al getto in calcestruzzo per le strutture in elevazione;

Misure Preventive e Protettive, aggiuntive a quelle riportate nell'apposito successivo capitolo:

- a) DPI: addetto al getto in calcestruzzo per le strutture in elevazione;

Prescrizioni Organizzative:

Devono essere forniti: **a)** casco; **b)** occhiali protettivi; **c)** guanti; **d)** calzature di sicurezza; **e)** indumenti protettivi.

Riferimenti Normativi:

D.Lgs. 9 aprile 2008 n. 81, Art. 75.

Rischi a cui è esposto il lavoratore:

- a) Caduta dall'alto;
- b) Chimico;
- c) Getti, schizzi;

Attrezzi utilizzati dal lavoratore:

- a) Attrezzi manuali;
- b) Ponteggio metallico fisso;
- c) Ponteggio mobile o trabattello;
- d) Scala semplice;
- e) Vibratore elettrico per calcestruzzo;

Rischi generati dall'uso degli attrezzi:

Punture, tagli, abrasioni; Urti, colpi, impatti, compressioni; Caduta dall'alto; Caduta di materiale dall'alto o a livello; Scivolamenti, cadute a livello; Movimentazione manuale dei carichi; Elettrocuzione; Rumore; Vibrazioni.

Montaggio di grossa orditura di tetto in legno (fase)

Montaggio di grossa orditura di tetto in legno e loro posizionamento in quota.

Macchine utilizzate:

- 1) Autogru.

Rischi generati dall'uso delle macchine:

Caduta di materiale dall'alto o a livello; Elettrocuzione; Getti, schizzi; Incendi, esplosioni; Investimento, ribaltamento; Punture, tagli, abrasioni; Rumore; Urti, colpi, impatti, compressioni; Vibrazioni.

Lavoratori impegnati:

- 1) Addetto al montaggio di grossa orditura di tetto in legno;

Misure Preventive e Protettive, aggiuntive a quelle riportate nell'apposito successivo capitolo:

- a) DPI: addetto al montaggio di grossa orditura di tetto in legno;

Prescrizioni Organizzative:

Devono essere forniti: **a)** casco; **b)** occhiali protettivi; **c)** guanti; **d)** calzature di sicurezza; **e)** attrezzatura anticaduta; **f)** indumenti protettivi.

Riferimenti Normativi:

D.Lgs. 9 aprile 2008 n. 81, Art. 75.

Rischi a cui è esposto il lavoratore:

- a) Caduta dall'alto;
- b) Caduta di materiale dall'alto o a livello;
- c) M.M.C. (sollevamento e trasporto);
- d) Rumore;
- e) Vibrazioni;

Attrezzi utilizzati dal lavoratore:

- a) Attrezzi manuali;
- b) Avvitatore elettrico;
- c) Motosega;
- d) Ponteggio metallico fisso;
- e) Smerigliatrice angolare (flessibile);

INTERVENTO: Gioia del Colle (Bari).

Parco archeologico di Monte Sannace. Recupero e valorizzazione ai fini del miglioramento dell'offerta turistica

- Pag. 52

Rischi generati dall'uso degli attrezzi:

Punture, tagli, abrasioni; Urti, colpi, impatti, compressioni; Elettrocuzione; Getti, schizzi; Incendi, esplosioni; Rumore; Vibrazioni; Caduta dall'alto; Caduta di materiale dall'alto o a livello; Scivolamenti, cadute a livello; Inalazione polveri, fibre.

Tinteggiatura di superfici a calce (fase)

Tinteggiatura di superfici a calce.

Lavoratori impegnati:

1) Addetto alla tinteggiatura di superfici esterne;

Misure Preventive e Protettive, aggiuntive a quelle riportate nell'apposito successivo capitolo:

a) DPI: addetto alla tinteggiatura di superfici esterne;

Prescrizioni Organizzative:

Devono essere forniti: a) casco; b) occhiali protettivi; c) guanti; d) calzature di sicurezza; e) indumenti protettivi.

Riferimenti Normativi:

D.Lgs. 9 aprile 2008 n. 81, Art. 75.

Rischi a cui è esposto il lavoratore:

- a) Caduta dall'alto;
- b) Caduta di materiale dall'alto o a livello;
- c) Chimico;
- d) M.M.C. (elevata frequenza);

Attrezzi utilizzati dal lavoratore:

- a) Attrezzi manuali;
- b) Ponteggio metallico fisso;

Rischi generati dall'uso degli attrezzi:

Punture, tagli, abrasioni; Urti, colpi, impatti, compressioni; Caduta dall'alto; Caduta di materiale dall'alto o a livello; Scivolamenti, cadute a livello.

Montaggio di serramenti esterni (fase)

Montaggio di serramenti esterni compresa vetreria.

Lavoratori impegnati:

1) Addetto al montaggio di serramenti esterni;

Misure Preventive e Protettive, aggiuntive a quelle riportate nell'apposito successivo capitolo:

a) DPI: addetto al montaggio di serramenti esterni;

Prescrizioni Organizzative:

Devono essere forniti: a) casco; b) guanti; c) calzature di sicurezza; d) indumenti protettivi.

Riferimenti Normativi:

D.Lgs. 9 aprile 2008 n. 81, Art. 75.

Rischi a cui è esposto il lavoratore:

- a) Caduta dall'alto;
- b) Caduta di materiale dall'alto o a livello;
- c) M.M.C. (sollevamento e trasporto);

Attrezzi utilizzati dal lavoratore:

- a) Attrezzi manuali;
- b) Ponteggio metallico fisso;

Rischi generati dall'uso degli attrezzi:

Punture, tagli, abrasioni; Urti, colpi, impatti, compressioni; Caduta dall'alto; Caduta di materiale dall'alto o a livello; Scivolamenti, cadute a livello.

Muratura con mattoni in terra cruda (fase)

Muratura per rivestimento interno o tramezze, composta da mattoni in terra cruda, confezionati per stampaggio in pasta molle con impasti di limi argillosi a granulometria controllata e fibra vegetale di piccola pezzatura, non radioattive ed esenti da scarti di precedenti lavorazioni; posati in foglio, a una o due teste; compresi preventiva spazzolatura e bagnatura dei pezzi, della stilatura dei giunti, fissaggio e ancoraggio alle murature d'ambito, di fornitura e posa di architravi per fori e nicchie:

Lavoratori impegnati:

1) Addetto alla realizzazione di tompanature;

Misure Preventive e Protettive, aggiuntive a quelle riportate nell'apposito successivo capitolo:

a) DPI: addetto alla realizzazione di tompanature;

Prescrizioni Organizzative:

INTERVENTO: Gioia del Colle (Bari).

Parco archeologico di Monte Sannace. Recupero e valorizzazione ai fini del miglioramento dell'offerta turistica

- Pag. 53

Devono essere forniti: **a)** casco; **b)** otoprotettori; **c)** occhiali protettivi; **d)** guanti; **e)** calzature di sicurezza; **f)** indumenti protettivi.

Riferimenti Normativi:

D.Lgs. 9 aprile 2008 n. 81, Art. 75.

Rischi a cui è esposto il lavoratore:

- a) Caduta dall'alto;
- b) Caduta di materiale dall'alto o a livello;
- c) Chimico;
- d) M.M.C. (sollevamento e trasporto);
- e) Rumore;

Attrezzi utilizzati dal lavoratore:

- a) Attrezzi manuali;
- b) Betoniera a bicchiere;
- c) Ponteggio metallico fisso;
- d) Ponte su cavalletti;

Rischi generati dall'uso degli attrezzi:

Punture, tagli, abrasioni; Urti, colpi, impatti, compressioni; Caduta di materiale dall'alto o a livello; Cesoiamenti, stritolamenti; Elettrocuzione; Getti, schizzi; Inalazione polveri, fibre; Rumore; Movimentazione manuale dei carichi; Caduta dall'alto; Scivolamenti, cadute a livello.

SpCat12 Allestimento visita virtuale

La Lavorazione è suddivisa nelle seguenti Fasi e Sottofasi:

Realizzazione di impianto elettrico per Chiosco Multimediale

Realizzazione di impianto elettrico per Chiosco Multimediale (fase)

Realizzazione di impianto elettrico per Chiosco Multimediale

Lavoratori impegnati:

- 1) Addetto alla realizzazione di impianto elettrico;

Misure Preventive e Protettive, aggiuntive a quelle riportate nell'apposito successivo capitolo:

- a) DPI: addetto alla realizzazione di impianto elettrico;

Prescrizioni Organizzative:

Devono essere forniti: **a)** casco; **b)** otoprotettori; **c)** occhiali protettivi; **d)** guanti; **e)** calzature di sicurezza; **f)** indumenti protettivi.

Riferimenti Normativi:

D.Lgs. 9 aprile 2008 n. 81, Art. 75.

Rischi a cui è esposto il lavoratore:

- a) Rumore;
- b) Vibrazioni;

Attrezzi utilizzati dal lavoratore:

- a) Attrezzi manuali;
- b) Avvitatore elettrico;
- c) Scala doppia;
- d) Trapano elettrico;

Rischi generati dall'uso degli attrezzi:

Punture, tagli, abrasioni; Urti, colpi, impatti, compressioni; Elettrocuzione; Caduta dall'alto; Cesoiamenti, stritolamenti; Movimentazione manuale dei carichi; Inalazione polveri, fibre; Rumore; Vibrazioni.

SpCat13 Impianti elettrici parco

INTERVENTO: Gioia del Colle (Bari).

Parco archeologico di Monte Sannace. Recupero e valorizzazione ai fini del miglioramento dell'offerta turistica

- Pag. 54

La Lavorazione è suddivisa nelle seguenti Fasi e Sottofasi:

Scavo eseguito a mano
Posa di conduttura elettrica
Rinterro di scavo eseguito a mano
Posa di sostegni per illuminazione
Montaggio di apparecchi illuminanti
Realizzazione di impianto elettrico
Realizzazione di impianto TVCC
Realizzazione della rete di distribuzione di impianto idrico-sanitario
Montaggio di apparecchi igienico sanitari
Posa di conduttura idrica in materie plastiche
Posa di organi di intercettazione e regolazione
Realizzazione di impianto di messa a terra
Realizzazione di impianto antintrusione

Scavo eseguito a mano (fase)

Scavi eseguiti a mano, eseguiti a cielo aperto o all'interno di edifici.

Macchine utilizzate:

1) Dumper.

Rischi generati dall'uso delle macchine:

Cesoiamenti, stritolamenti; Inalazione polveri, fibre; Incendi, esplosioni; Investimento, ribaltamento; Rumore; Vibrazioni.

Lavoratori impegnati:

1) Addetto allo scavo eseguito a mano;

Misure Preventive e Protettive, aggiuntive a quelle riportate nell'apposito successivo capitolo:

a) DPI: addetto allo scavo eseguito a mano;

Prescrizioni Organizzative:

Devono essere forniti: **a)** casco; **b)** occhiali protettivi; **c)** maschera antipolvere; **d)** guanti; **e)** calzature di sicurezza; **f)** indumenti protettivi.

Riferimenti Normativi:

D.Lgs. 9 aprile 2008 n. 81, Art. 75.

Rischi a cui è esposto il lavoratore:

- a) Caduta dall'alto;
- b) M.M.C. (sollevamento e trasporto);
- c) Seppellimento, sprofondamento;

Attrezzi utilizzati dal lavoratore:

- a) Attrezzi manuali;
- b) Andatoie e Passerelle;
- c) Scala semplice;

Rischi generati dall'uso degli attrezzi:

Punture, tagli, abrasioni; Urti, colpi, impatti, compressioni; Caduta dall'alto; Caduta di materiale dall'alto o a livello; Movimentazione manuale dei carichi.

Posa di conduttura elettrica (fase)

Posa di conduttura elettrica in scavo a sezione obbligata, precedentemente eseguito, previa sistemazione del letto di posa con attrezzi manuali e attrezzature meccaniche.

Lavoratori impegnati:

1) Addetto alla posa di conduttura elettrica;

Misure Preventive e Protettive, aggiuntive a quelle riportate nell'apposito successivo capitolo:

a) DPI: addetto alla posa di conduttura elettrica;

Prescrizioni Organizzative:

Devono essere forniti: **a)** casco; **b)** guanti; **c)** calzature di sicurezza; **d)** indumenti protettivi.

Riferimenti Normativi:

D.Lgs. 9 aprile 2008 n. 81, Art. 75.

INTERVENTO: Gioia del Colle (Bari).

Parco archeologico di Monte Sannace. Recupero e valorizzazione ai fini del miglioramento dell'offerta turistica

- Pag. 55

Rischi a cui è esposto il lavoratore:

- a) Caduta di materiale dall'alto o a livello;
- b) Caduta dall'alto;

Attrezzi utilizzati dal lavoratore:

- a) Attrezzi manuali;
- b) Andatoie e Passerelle;
- c) Scala semplice;

Rischi generati dall'uso degli attrezzi:

Punture, tagli, abrasioni; Urti, colpi, impatti, compressioni; Caduta dall'alto; Caduta di materiale dall'alto o a livello; Movimentazione manuale dei carichi.

Rinterro di scavo eseguito a mano (fase)

Rinterro e compattazione di scavi esistenti, eseguito a mano.

Lavoratori impegnati:

- 1) Addetto al rinterro di scavo eseguito a mano;

Misure Preventive e Protettive, aggiuntive a quelle riportate nell'apposito successivo capitolo:

- a) DPI: addetto al rinterro di scavo eseguito a mano;

Prescrizioni Organizzative:

Devono essere forniti: **a)** casco; **b)** occhiali protettivi; **c)** maschera antipolvere; **d)** guanti; **e)** calzature di sicurezza; **f)** indumenti protettivi.

Riferimenti Normativi:

D.Lgs. 9 aprile 2008 n. 81, Art. 75.

Rischi a cui è esposto il lavoratore:

- a) M.M.C. (sollevamento e trasporto);

Attrezzi utilizzati dal lavoratore:

- a) Attrezzi manuali;
- b) Andatoie e Passerelle;

Rischi generati dall'uso degli attrezzi:

Punture, tagli, abrasioni; Urti, colpi, impatti, compressioni; Caduta dall'alto; Caduta di materiale dall'alto o a livello.

Posa di sostegni per illuminazione (fase)

Posa di sostegni per illuminazione esterna completo di pozzetto di connessione alla rete elettrica compreso lo scavo e la realizzazione della fondazione.

Macchine utilizzate:

- 1) Autocarro;
- 2) Escavatore.

Rischi generati dall'uso delle macchine:

Cesoiamenti, stritolamenti; Getti, schizzi; Inalazione polveri, fibre; Rumore; Incendi, esplosioni; Investimento, ribaltamento; Urti, colpi, impatti, compressioni; Vibrazioni; Elettrocuzione; Scivolamenti, cadute a livello.

Lavoratori impegnati:

- 1) Addetto alla posa di pali per pubblica illuminazione;

Misure Preventive e Protettive, aggiuntive a quelle riportate nell'apposito successivo capitolo:

- a) DPI: addetto alla posa di pali per pubblica illuminazione;

Prescrizioni Organizzative:

Devono essere forniti: **a)** casco; **b)** occhiali protettivi; **c)** maschera antipolvere; **d)** guanti; **e)** calzature di sicurezza; **f)** indumenti protettivi; **g)** indumenti ad alta visibilità.

Riferimenti Normativi:

D.Lgs. 9 aprile 2008 n. 81, Art. 75.

Rischi a cui è esposto il lavoratore:

- a) Investimento, ribaltamento;
- b) Rumore;

Attrezzi utilizzati dal lavoratore:

- a) Attrezzi manuali;

Rischi generati dall'uso degli attrezzi:

Punture, tagli, abrasioni; Urti, colpi, impatti, compressioni.

Montaggio di apparecchi illuminanti (fase)

Montaggio di apparecchi illuminanti su pali per impianto di pubblica illuminazione.

INTERVENTO: Gioia del Colle (Bari).

Parco archeologico di Monte Sannace. Recupero e valorizzazione ai fini del miglioramento dell'offerta turistica

- Pag. 56

Macchine utilizzate:

- 1) Autocarro con cestello.

Rischi generati dall'uso delle macchine:

Caduta dall'alto; Caduta di materiale dall'alto o a livello; Cesoiamenti, stritolamenti; Elettrocuzione; Incendi, esplosioni; Investimento, ribaltamento; Rumore; Vibrazioni.

Lavoratori impegnati:

- 1) Addetto al montaggio di apparecchi illuminanti;

Misure Preventive e Protettive, aggiuntive a quelle riportate nell'apposito successivo capitolo:

- a) DPI: addetto al montaggio di apparecchi illuminanti;

Prescrizioni Organizzative:

Devono essere forniti: a) casco; b) occhiali protettivi; c) guanti; d) calzature di sicurezza; e) indumenti protettivi.

Riferimenti Normativi:

D.Lgs. 9 aprile 2008 n. 81, Art. 75.

Rischi a cui è esposto il lavoratore:

- a) Elettrocuzione;

Attrezzi utilizzati dal lavoratore:

- a) Attrezzi manuali;

Rischi generati dall'uso degli attrezzi:

Punture, tagli, abrasioni; Urti, colpi, impatti, compressioni.

Realizzazione di impianto elettrico (fase)

Realizzazione di impianto elettrico.

Lavoratori impegnati:

- 1) Addetto alla realizzazione di impianto elettrico;

Misure Preventive e Protettive, aggiuntive a quelle riportate nell'apposito successivo capitolo:

- a) DPI: addetto alla realizzazione di impianto elettrico;

Prescrizioni Organizzative:

Devono essere forniti: a) casco; b) otoprotettori; c) occhiali protettivi; d) guanti; e) calzature di sicurezza; f) indumenti protettivi.

Riferimenti Normativi:

D.Lgs. 9 aprile 2008 n. 81, Art. 75.

Rischi a cui è esposto il lavoratore:

- a) Rumore;
- b) Vibrazioni;

Attrezzi utilizzati dal lavoratore:

- a) Attrezzi manuali;
- b) Avvitatore elettrico;
- c) Scala doppia;
- d) Trapano elettrico;

Rischi generati dall'uso degli attrezzi:

Punture, tagli, abrasioni; Urti, colpi, impatti, compressioni; Elettrocuzione; Caduta dall'alto; Cesoiamenti, stritolamenti; Movimentazione manuale dei carichi; Inalazione polveri, fibre; Rumore; Vibrazioni.

Realizzazione di impianto TVCC (fase)

Realizzazione di impianto TVCC.

Lavoratori impegnati:

- 1) Addetto alla realizzazione di impianto radiotelevisivo;

Misure Preventive e Protettive, aggiuntive a quelle riportate nell'apposito successivo capitolo:

- a) DPI: addetto alla realizzazione di impianto radiotelevisivo;

Prescrizioni Organizzative:

Devono essere forniti: a) casco; b) otoprotettori; c) occhiali protettivi; d) guanti; e) calzature di sicurezza; f) indumenti protettivi.

Riferimenti Normativi:

D.Lgs. 9 aprile 2008 n. 81, Art. 75.

Rischi a cui è esposto il lavoratore:

- a) Caduta dall'alto;
- b) Rumore;
- c) Vibrazioni;

INTERVENTO: Gioia del Colle (Bari).

Parco archeologico di Monte Sannace. Recupero e valorizzazione ai fini del miglioramento dell'offerta turistica

- Pag. 57

Attrezzi utilizzati dal lavoratore:

- a) Attrezzi manuali;
- b) Avvitatore elettrico;
- c) Trapano elettrico;
- d) Scala doppia;
- e) Ponteggio metallico fisso;

Rischi generati dall'uso degli attrezzi:

Punture, tagli, abrasioni; Urti, colpi, impatti, compressioni; Elettrocuzione; Inalazione polveri, fibre; Rumore; Vibrazioni; Caduta dall'alto; Cesoiamenti, stritolamenti; Movimentazione manuale dei carichi; Caduta di materiale dall'alto o a livello; Scivolamenti, cadute a livello.

Realizzazione della rete di distribuzione di impianto idrico-sanitario (fase)

Realizzazione della rete di distribuzione di impianto idrico-sanitario.

Lavoratori impegnati:

- 1) Addetto alla realizzazione della rete di distribuzione di impianto idrico-sanitario e del gas;

Misure Preventive e Protettive, aggiuntive a quelle riportate nell'apposito successivo capitolo:

- a) DPI: addetto alla realizzazione della rete di distribuzione di impianto idrico-sanitario e del gas;

Prescrizioni Organizzative:

Devono essere forniti: **a)** casco; **b)** otoprotettori; **c)** occhiali protettivi; **d)** maschera con filtro specifico; **e)** guanti; **f)** calzature di sicurezza; **g)** indumenti protettivi.

Riferimenti Normativi:

D.Lgs. 9 aprile 2008 n. 81, Art. 75.

Rischi a cui è esposto il lavoratore:

- a) R.O.A. (operazioni di saldatura);
- b) Rumore;
- c) Vibrazioni;

Attrezzi utilizzati dal lavoratore:

- a) Attrezzi manuali;
- b) Avvitatore elettrico;
- c) Cannello per saldatura ossiacetilenica;
- d) Scala doppia;
- e) Trapano elettrico;

Rischi generati dall'uso degli attrezzi:

Punture, tagli, abrasioni; Urti, colpi, impatti, compressioni; Elettrocuzione; Inalazione fumi, gas, vapori; Incendi, esplosioni; Radiazioni non ionizzanti; Rumore; Caduta dall'alto; Cesoiamenti, stritolamenti; Movimentazione manuale dei carichi; Inalazione polveri, fibre; Vibrazioni.

Montaggio di apparecchi igienico sanitari (fase)

Montaggio di apparecchi igienico sanitari.

Lavoratori impegnati:

- 1) Addetto al montaggio di apparecchi igienico sanitari;

Misure Preventive e Protettive, aggiuntive a quelle riportate nell'apposito successivo capitolo:

- a) DPI: addetto al montaggio di apparecchi igienico sanitari;

Prescrizioni Organizzative:

Devono essere forniti: **a)** casco; **b)** otoprotettori; **c)** occhiali protettivi; **d)** guanti; **e)** calzature di sicurezza; **f)** indumenti protettivi.

Riferimenti Normativi:

D.Lgs. 9 aprile 2008 n. 81, Art. 75.

Rischi a cui è esposto il lavoratore:

- a) Rumore;
- b) Vibrazioni;

Attrezzi utilizzati dal lavoratore:

- a) Attrezzi manuali;
- b) Avvitatore elettrico;
- c) Scala doppia;
- d) Trapano elettrico;

Rischi generati dall'uso degli attrezzi:

Punture, tagli, abrasioni; Urti, colpi, impatti, compressioni; Elettrocuzione; Caduta dall'alto; Cesoiamenti, stritolamenti; Movimentazione manuale dei carichi; Inalazione polveri, fibre; Rumore; Vibrazioni.

INTERVENTO: Gioia del Colle (Bari).

Parco archeologico di Monte Sannace. Recupero e valorizzazione ai fini del miglioramento dell'offerta turistica

- Pag. 58

Posa di condotta idrica in materie plastiche (fase)

Posa di condutture in materie plastiche, giuntate mediante saldatura per polifusione, destinate alla distribuzione dell'acqua potabile in scavo a sezione obbligata, precedentemente eseguito, previa sistemazione del letto di posa con attrezzi manuali e attrezzature meccaniche.

Macchine utilizzate:

- 1) Autocarro con gru.

Rischi generati dall'uso delle macchine:

Cesoiamenti, stritolamenti; Elettrocuzione; Getti, schizzi; Incendi, esplosioni; Investimento, ribaltamento; Punture, tagli, abrasioni; Rumore; Urti, colpi, impatti, compressioni; Vibrazioni.

Lavoratori impegnati:

- 1) Addetto alla posa di condotta idrica in materie plastiche;

Misure Preventive e Protettive, aggiuntive a quelle riportate nell'apposito successivo capitolo:

- a) DPI: addetto alla posa di condotta idrica in materie plastiche;

Prescrizioni Organizzative:

Devono essere forniti: **a)** casco; **b)** occhiali protettivi; **c)** maschera con filtro specifico; **d)** guanti; **e)** calzature di sicurezza; **f)** indumenti protettivi.

Riferimenti Normativi:

D.Lgs. 9 aprile 2008 n. 81, Art. 75.

Rischi a cui è esposto il lavoratore:

- a) Caduta dall'alto;
- b) Caduta di materiale dall'alto o a livello;

Attrezzi utilizzati dal lavoratore:

- a) Attrezzi manuali;
- b) Saldatrice polifusione;
- c) Scala semplice;

Rischi generati dall'uso degli attrezzi:

Punture, tagli, abrasioni; Urti, colpi, impatti, compressioni; Cesoiamenti, stritolamenti; Elettrocuzione; Inalazione fumi, gas, vapori; Caduta dall'alto; Movimentazione manuale dei carichi.

Posa di organi di intercettazione e regolazione (fase)

Posa di organi di intercettazione e regolazione.

Lavoratori impegnati:

- 1) Addetto alla posa di condotta idrica in vetroresina;

Misure Preventive e Protettive, aggiuntive a quelle riportate nell'apposito successivo capitolo:

- a) DPI: addetto alla posa di condotta idrica in vetroresina;

Prescrizioni Organizzative:

Devono essere forniti: **a)** casco; **b)** occhiali protettivi; **c)** maschera antipolvere; **d)** guanti; **e)** calzature di sicurezza; **f)** indumenti protettivi.

Riferimenti Normativi:

D.Lgs. 9 aprile 2008 n. 81, Art. 75.

Rischi a cui è esposto il lavoratore:

- a) Caduta dall'alto;
- b) Caduta di materiale dall'alto o a livello;

Attrezzi utilizzati dal lavoratore:

- a) Attrezzi manuali;
- b) Scala semplice;

Rischi generati dall'uso degli attrezzi:

Punture, tagli, abrasioni; Urti, colpi, impatti, compressioni; Caduta dall'alto; Movimentazione manuale dei carichi.

Realizzazione di impianto di messa a terra (fase)

Realizzazione di impianto di messa a terra.

Lavoratori impegnati:

- 1) Addetto alla realizzazione di impianto di messa a terra;

Misure Preventive e Protettive, aggiuntive a quelle riportate nell'apposito successivo capitolo:

- a) DPI: addetto alla realizzazione di impianto di messa a terra;

Prescrizioni Organizzative:

Devono essere forniti: **a)** casco; **b)** otoprotettori; **c)** occhiali protettivi; **d)** guanti; **e)** calzature di sicurezza; **f)**

INTERVENTO: Gioia del Colle (Bari).

Parco archeologico di Monte Sannace. Recupero e valorizzazione ai fini del miglioramento dell'offerta turistica

indumenti protettivi.

Riferimenti Normativi:

D.Lgs. 9 aprile 2008 n. 81, Art. 75.

Rischi a cui è esposto il lavoratore:

- a) Rumore;
- b) Vibrazioni;

Attrezzi utilizzati dal lavoratore:

- a) Attrezzi manuali;
- b) Avvitatore elettrico;
- c) Scala doppia;
- d) Trapano elettrico;

Rischi generati dall'uso degli attrezzi:

Punture, tagli, abrasioni; Urti, colpi, impatti, compressioni; Elettrocuzione; Caduta dall'alto; Cesoiamenti, stritolamenti; Movimentazione manuale dei carichi; Inalazione polveri, fibre; Rumore; Vibrazioni.

Realizzazione di impianto antintrusione (fase)

Realizzazione di impianto antintrusione.

Lavoratori impegnati:

- 1) Addetto alla realizzazione di impianto antintrusione;

Misure Preventive e Protettive, aggiuntive a quelle riportate nell'apposito successivo capitolo:

- a) DPI: addetto alla realizzazione di impianto antintrusione;

Prescrizioni Organizzative:

Devono essere forniti **a)** casco; **b)** ottoprotettori; **c)** occhiali protettivi; **d)** guanti; **e)** calzature di sicurezza; **f)** indumenti protettivi.

Riferimenti Normativi:

D.Lgs. 9 aprile 2008 n. 81, Art. 75.

Rischi a cui è esposto il lavoratore:

- a) Rumore;
- b) Vibrazioni;

Attrezzi utilizzati dal lavoratore:

- a) Attrezzi manuali;
- b) Avvitatore elettrico;
- c) Scala doppia;
- d) Trapano elettrico;

Rischi generati dall'uso degli attrezzi:

Punture, tagli, abrasioni; Urti, colpi, impatti, compressioni; Elettrocuzione; Caduta dall'alto; Cesoiamenti, stritolamenti; Movimentazione manuale dei carichi; Inalazione polveri, fibre; Rumore; Vibrazioni.

SpCat14 Ristrutturazione Masseria Montanaro

La Lavorazione è suddivisa nelle seguenti Fasi e Sottofasi:

Riparazione di infissi in legno
Rimozione di serramenti esterni
Montaggio di porte per esterni
Riparazione di manto di copertura in tegole
Montaggio di apparecchi igienico sanitari
Formazione intonaci interni (tradizionali)
Realizzazione della rete di distribuzione idrico-termico-sanitaria
Tinteggiatura di superfici interne
Taglio parziale di superfici verticali

Riparazione di infissi in legno (fase)

Riparazione di infissi in legno di qualsiasi tipo con smontaggio e rimontaggio nei vari componenti, con rettifica o sostituzione delle parti danneggiate e registrazione o sostituzione della ferramenta.

Lavoratori impegnati:

INTERVENTO: Gioia del Colle (Bari).

Parco archeologico di Monte Sannace. Recupero e valorizzazione ai fini del miglioramento dell'offerta turistica

- Pag. 60

- 1) Addetto alla riparazione di infissi in legno;
Misure Preventive e Protettive, aggiuntive a quelle riportate nell'apposito successivo capitolo:

- a) DPI: addetto alla riparazione di infissi in legno;

Prescrizioni Organizzative:

Devono essere forniti: a) otoprotettori; b) occhiali protettivi; c) maschera antipolvere; d) guanti; e) calzature di sicurezza; f) indumenti protettivi.

Riferimenti Normativi:

D.Lgs. 9 aprile 2008 n. 81, Art. 75.

Rischi a cui è esposto il lavoratore:

- a) Rumore;

Attrezzi utilizzati dal lavoratore:

- a) Attrezzi manuali;

- b) Scala doppia;

- c) Sega circolare;

Rischi generati dall'uso degli attrezzi:

Punture, tagli, abrasioni; Urti, colpi, impatti, compressioni; Caduta dall'alto; Cesoiamenti, stritolamenti; Movimentazione manuale dei carichi; Elettrocuzione; Inalazione polveri, fibre; Rumore; Scivolamenti, cadute a livello.

Rimozione di serramenti esterni (fase)

Rimozione di serramenti esterni. Durante la fase lavorativa si prevede il trasporto del materiale di risulta, la cernita e l'accatastamento dei materiali eventualmente recuperabili.

Macchine utilizzate:

- 1) Autocarro.

Rischi generati dall'uso delle macchine:

Cesoiamenti, stritolamenti; Getti, schizzi; Inalazione polveri, fibre; Rumore; Incendi, esplosioni; Investimento, ribaltamento; Urti, colpi, impatti, compressioni; Vibrazioni.

Lavoratori impegnati:

- 1) Addetto alla rimozione di serramenti esterni;

Misure Preventive e Protettive, aggiuntive a quelle riportate nell'apposito successivo capitolo:

- a) DPI: addetto alla rimozione di serramenti esterni;

Prescrizioni Organizzative:

Devono essere forniti: a) occhiali protettivi; b) maschera antipolvere; c) guanti; d) calzature di sicurezza; e) indumenti protettivi.

Riferimenti Normativi:

D.Lgs. 9 aprile 2008 n. 81, Art. 75.

Rischi a cui è esposto il lavoratore:

- a) Caduta dall'alto;

- b) M.M.C. (sollevamento e trasporto);

Attrezzi utilizzati dal lavoratore:

- a) Argano a bandiera;

- b) Argano a cavalletto;

- c) Attrezzi manuali;

- d) Ponteggio metallico fisso;

- e) Ponteggio mobile o trabattello;

- f) Smerigliatrice angolare (flessibile);

Rischi generati dall'uso degli attrezzi:

Caduta dall'alto; Caduta di materiale dall'alto o a livello; Elettrocuzione; Scivolamenti, cadute a livello; Urti, colpi, impatti, compressioni; Punture, tagli, abrasioni; Inalazione polveri, fibre; Rumore; Vibrazioni.

Montaggio di porte per esterni (fase)

Montaggio di porte per esterni.

Lavoratori impegnati:

- 1) Addetto al montaggio di porte per esterni;

Misure Preventive e Protettive, aggiuntive a quelle riportate nell'apposito successivo capitolo:

- a) DPI: addetto al montaggio di porte per esterni;

Prescrizioni Organizzative:

Devono essere forniti: a) casco; b) guanti; c) calzature di sicurezza; d) indumenti protettivi.

Riferimenti Normativi:

INTERVENTO: Gioia del Colle (Bari).

Parco archeologico di Monte Sannace. Recupero e valorizzazione ai fini del miglioramento dell'offerta turistica

- Pag. 61

Rischi a cui è esposto il lavoratore:

- a) M.M.C. (sollevamento e trasporto);

Attrezzi utilizzati dal lavoratore:

- a) Attrezzi manuali;

Rischi generati dall'uso degli attrezzi:

Punture, tagli, abrasioni; Urti, colpi, impatti, compressioni.

Riparazione di manto di copertura in tegole (fase)

Riparazione di manto di copertura in tegole previo posizionamento di listelli in legno (o di appositi agganci) per il loro fissaggio.

Lavoratori impegnati:

- 1) Addetto alla posa di manto di copertura in tegole;

Misure Preventive e Protettive, aggiuntive a quelle riportate nell'apposito successivo capitolo:

- a) DPI: addetto alla posa di manto di copertura in tegole;

Prescrizioni Organizzative:

Devono essere forniti: a) casco; b) occhiali protettivi; c) guanti; d) calzature di sicurezza; e) indumenti protettivi.

Riferimenti Normativi:

D.Lgs. 9 aprile 2008 n. 81, Art. 75.

Rischi a cui è esposto il lavoratore:

- a) Caduta dall'alto;
b) Caduta di materiale dall'alto o a livello;

Attrezzi utilizzati dal lavoratore:

- a) Attrezzi manuali;
b) Ponteggio metallico fisso;
c) Taglierina elettrica;
d) Trapano elettrico;

Rischi generati dall'uso degli attrezzi:

Punture, tagli, abrasioni; Urti, colpi, impatti, compressioni; Caduta dall'alto; Caduta di materiale dall'alto o a livello; Scivolamenti, cadute a livello; Rumore; Vibrazioni; Elettrocuzione; Inalazione polveri, fibre.

Montaggio di apparecchi igienico sanitari (fase)

Montaggio di apparecchi igienico sanitari.

Lavoratori impegnati:

- 1) Addetto al montaggio di apparecchi igienico sanitari;

Misure Preventive e Protettive, aggiuntive a quelle riportate nell'apposito successivo capitolo:

- a) DPI: addetto al montaggio di apparecchi igienico sanitari;

Prescrizioni Organizzative:

Devono essere forniti: a) casco; b) otoprotettori; c) occhiali protettivi; d) guanti; e) calzature di sicurezza; f) indumenti protettivi.

Riferimenti Normativi:

D.Lgs. 9 aprile 2008 n. 81, Art. 75.

Rischi a cui è esposto il lavoratore:

- a) Rumore;
b) Vibrazioni;

Attrezzi utilizzati dal lavoratore:

- a) Attrezzi manuali;
b) Avvitatore elettrico;
c) Scala doppia;
d) Trapano elettrico;

Rischi generati dall'uso degli attrezzi:

Punture, tagli, abrasioni; Urti, colpi, impatti, compressioni; Elettrocuzione; Caduta dall'alto; Cesoiamenti, stritolamenti; Movimentazione manuale dei carichi; Inalazione polveri, fibre; Rumore; Vibrazioni.

Formazione intonaci interni (tradizionali) (fase)

Formazione di intonacatura interna su superfici sia verticali che orizzontali, realizzata a mano.

Lavoratori impegnati:

- 1) Addetto alla formazione intonaci interni tradizionali;

Misure Preventive e Protettive, aggiuntive a quelle riportate nell'apposito successivo capitolo:

INTERVENTO: Gioia del Colle (Bari).

Parco archeologico di Monte Sannace. Recupero e valorizzazione ai fini del miglioramento dell'offerta turistica

- Pag. 62

- a) DPI: addetto alla formazione intonaci interni tradizionali;

Prescrizioni Organizzative:

Devono essere forniti: **a)** casco; **b)** otoprotettori; **c)** occhiali protettivi; **d)** guanti; **e)** calzature di sicurezza; **f)** indumenti protettivi.

Riferimenti Normativi:

D.Lgs. 9 aprile 2008 n. 81, Art. 75.

Rischi a cui è esposto il lavoratore:

- a) Caduta di materiale dall'alto o a livello;
b) Chimico;
c) M.M.C. (elevata frequenza);
d) Rumore;

Attrezzi utilizzati dal lavoratore:

- a) Argano a bandiera;
b) Argano a cavalletto;
c) Attrezzi manuali;
d) Impastatrice;
e) Ponte su cavalletti;

Rischi generati dall'uso degli attrezzi:

Caduta dall'alto; Caduta di materiale dall'alto o a livello; Elettrocuzione; Scivolamenti, cadute a livello; Urti, colpi, impatti, compressioni; Punture, tagli, abrasioni; Inalazione polveri, fibre; Movimentazione manuale dei carichi; Rumore.

Realizzazione della rete di distribuzione idrico-termico-sanitaria (fase)

Realizzazione/revisione della rete di distribuzione di impianto idrico, sanitario e termico

Lavoratori impegnati:

- 1) Addetto alla realizzazione della rete di distribuzione di impianto idrico-sanitario e del gas;

Misure Preventive e Protettive, aggiuntive a quelle riportate nell'apposito successivo capitolo:

- a) DPI: addetto alla realizzazione della rete di distribuzione di impianto idrico-sanitario e del gas;

Prescrizioni Organizzative:

Devono essere forniti: **a)** casco; **b)** otoprotettori; **c)** occhiali protettivi; **d)** maschera con filtro specifico; **e)** guanti; **f)** calzature di sicurezza; **g)** indumenti protettivi.

Riferimenti Normativi:

D.Lgs. 9 aprile 2008 n. 81, Art. 75.

Rischi a cui è esposto il lavoratore:

- a) R.O.A. (operazioni di saldatura);
b) Rumore;
c) Vibrazioni;

Attrezzi utilizzati dal lavoratore:

- a) Attrezzi manuali;
b) Avvitatore elettrico;
c) Cannello per saldatura ossiacetilenica;
d) Scala doppia;
e) Trapano elettrico;

Rischi generati dall'uso degli attrezzi:

Punture, tagli, abrasioni; Urti, colpi, impatti, compressioni; Elettrocuzione; Inalazione fumi, gas, vapori; Incendi, esplosioni; Radiazioni non ionizzanti; Rumore; Caduta dall'alto; Cesoiamenti, stritolamenti; Movimentazione manuale dei carichi; Inalazione polveri, fibre; Vibrazioni.

Tinteggiatura di superfici interne (fase)

Tinteggiatura di superfici pareti e/o soffitti interni, previa preparazione di dette superfici eseguita a mano, con attrezzi meccanici o con l'ausilio di solventi chimici (sverniciatori).

Lavoratori impegnati:

- 1) Addetto alla tinteggiatura di superfici interne;

Misure Preventive e Protettive, aggiuntive a quelle riportate nell'apposito successivo capitolo:

- a) DPI: addetto alla tinteggiatura di superfici interne;

Prescrizioni Organizzative:

Devono essere forniti: **a)** casco; **b)** occhiali protettivi; **c)** guanti; **d)** calzature di sicurezza; **e)** indumenti protettivi.

Riferimenti Normativi:

D.Lgs. 9 aprile 2008 n. 81, Art. 75.

INTERVENTO: Gioia del Colle (Bari).

Parco archeologico di Monte Sannace. Recupero e valorizzazione ai fini del miglioramento dell'offerta turistica

- Pag. 63

Rischi a cui è esposto il lavoratore:

- a) Caduta di materiale dall'alto o a livello;
- b) Chimico;
- c) M.M.C. (elevata frequenza);

Attrezzi utilizzati dal lavoratore:

- a) Argano a bandiera;
- b) Argano a cavalletto;
- c) Attrezzi manuali;
- d) Ponte su cavalletti;

Rischi generati dall'uso degli attrezzi:

Caduta dall'alto; Caduta di materiale dall'alto o a livello; Elettrocuzione; Scivolamenti, cadute a livello; Urti, colpi, impatti, compressioni; Punture, tagli, abrasioni.

Taglio parziale di superfici verticali (fase)

Taglio parziale di superfici verticali. Durante la fase lavorativa si prevede il trasporto del materiale di risulta, la cernita e l'accatastamento dei materiali eventualmente recuperabili.

Macchine utilizzate:

- 1) Autocarro.

Rischi generati dall'uso delle macchine:

Cesoiamenti, stritolamenti; Getti, schizzi; Inalazione polveri, fibre; Rumore; Incendi, esplosioni; Investimento, ribaltamento; Urti, colpi, impatti, compressioni; Vibrazioni.

Lavoratori impegnati:

- 1) Addetto al taglio parziale di superfici verticali;

Misure Preventive e Protettive, aggiuntive a quelle riportate nell'apposito successivo capitolo:

- a) DPI: addetto al taglio parziale di superfici verticali;

Prescrizioni Organizzative:

Devono essere forniti: **a)** casco; **b)** otoprotettori; **c)** occhiali protettivi; **d)** maschera antipolvere; **e)** guanti; **f)** calzature di sicurezza; **g)** indumenti protettivi.

Riferimenti Normativi:

D.Lgs. 9 aprile 2008 n. 81, Art. 75.

Rischi a cui è esposto il lavoratore:

- a) Inalazione polveri, fibre;
- b) Rumore;
- c) Vibrazioni;

Attrezzi utilizzati dal lavoratore:

- a) Attrezzi manuali;
- b) Tagliamuri;

Rischi generati dall'uso degli attrezzi:

Punture, tagli, abrasioni; Urti, colpi, impatti, compressioni; Elettrocuzione; Getti, schizzi; Rumore; Scivolamenti, cadute a livello.

SpCat15 Valorizzazione naturalistica ed ambientale delle aree a verde

La Lavorazione è suddivisa nelle seguenti Fasi e Sottofasi:

Decespugliamento su terreno boscato e non

Messa a dimora di piante

Formazione di tappeto erboso

Decespugliamento su terreno boscato e non (fase)

Decespugliamento su terreno boscato o non boscato, eseguito selettivamente con rilascio di rinnovazione o materiale vegetale di interesse forestale e/o ornamentale, eseguito con l'ausilio di attrezzature meccaniche (decespugliatore portato a spalla) o a mano.

L'attività sarà effettuata per tutte le aree che verranno interessate dalla messa a dimora di nuove piante e le zone adibite a giardino in movimento.

Macchine utilizzate:

INTERVENTO: Gioia del Colle (Bari).

Parco archeologico di Monte Sannace. Recupero e valorizzazione ai fini del miglioramento dell'offerta turistica

- Pag. 64

- 1) Trattore.

Rischi generati dall'uso delle macchine:

Cesoiamenti, stritolamenti; Getti, schizzi; Incendi, esplosioni; Investimento, ribaltamento.

Lavoratori impegnati:

- 1) Addetto al taglio di alberi ed estirpazione delle ceppaie;

Misure Preventive e Protettive, aggiuntive a quelle riportate nell'apposito successivo capitolo:

- a) DPI: addetto al taglio di alberi ed estirpazione delle ceppaie;

Prescrizioni Organizzative:

Devono essere forniti: a) casco; b) otoprotettori; c) visiera protettiva; d) guanti antivibrazioni; e) calzature di sicurezza; f) indumenti protettivi; g) indumenti ad alta visibilità.

Riferimenti Normativi:

D.Lgs. 9 aprile 2008 n. 81, Art. 75.

Rischi a cui è esposto il lavoratore:

- a) Investimento, ribaltamento;
b) Rumore;
c) Vibrazioni;

Attrezzi utilizzati dal lavoratore:

- a) Attrezzi manuali;
b) Motosega;

Rischi generati dall'uso degli attrezzi:

Punture, tagli, abrasioni; Urti, colpi, impatti, compressioni; Getti, schizzi; Incendi, esplosioni; Rumore; Vibrazioni.

Messa a dimora di piante (fase)

Messa a dimora di piante e arbusti ottenuta mediante limitati movimenti terra (per la modifica e/o correzione del profilo del terreno), compresa la potatura e mondata.

Lavoratori impegnati:

- 1) Addetto alla messa a dimora di piante;

Misure Preventive e Protettive, aggiuntive a quelle riportate nell'apposito successivo capitolo:

- a) DPI: addetto alla messa a dimora di piante;

Prescrizioni Organizzative:

Devono essere forniti: a) casco; b) occhiali protettivi; c) maschera antipolvere; d) guanti; e) calzature di sicurezza; f) indumenti protettivi.

Riferimenti Normativi:

D.Lgs. 9 aprile 2008 n. 81, Art. 75.

Rischi a cui è esposto il lavoratore:

- a) Scivolamenti, cadute a livello;

Attrezzi utilizzati dal lavoratore:

- a) Attrezzi manuali;
b) Andatoie e Passerelle;

Rischi generati dall'uso degli attrezzi:

Punture, tagli, abrasioni; Urti, colpi, impatti, compressioni; Caduta dall'alto; Caduta di materiale dall'alto o a livello.

Formazione di tappeto erboso (fase)

Formazione di tappeto erboso ottenuta mediante limitati movimenti terra (per la modifica e/o correzione del profilo del terreno), la preparazione del terreno e la semina di prato.

Macchine utilizzate:

- 1) Trattore.

Rischi generati dall'uso delle macchine:

Cesoiamenti, stritolamenti; Getti, schizzi; Incendi, esplosioni; Investimento, ribaltamento.

Lavoratori impegnati:

- 1) Addetto alla formazione di tappeto erboso;

Misure Preventive e Protettive, aggiuntive a quelle riportate nell'apposito successivo capitolo:

- a) DPI: addetto alla formazione di tappeto erboso;

Prescrizioni Organizzative:

INTERVENTO: Gioia del Colle (Bari).

Parco archeologico di Monte Sannace. Recupero e valorizzazione ai fini del miglioramento dell'offerta turistica

- Pag. 65

Devono essere forniti: **a)** casco; **b)** occhiali protettivi; **c)** maschera antipolvere; **d)** guanti; **e)** calzature di sicurezza; **f)** indumenti protettivi.

Riferimenti Normativi:

D.Lgs. 9 aprile 2008 n. 81, Art. 75.

Rischi a cui è esposto il lavoratore:

- a) Scivolamenti, cadute a livello;

Attrezzi utilizzati dal lavoratore:

- a) Attrezzi manuali;
b) Andatoie e Passerelle;

Rischi generati dall'uso degli attrezzi:

Punture, tagli, abrasioni; Urti, colpi, impatti, compressioni; Caduta dall'alto; Caduta di materiale dall'alto o a livello.

SpCat16 Risistemazione masseria a trullo Acropoli

La Lavorazione è suddivisa nelle seguenti Fasi e Sottofasi:

Riparazione di infissi in legno

Riparazione di manto di copertura in tegole

Ricostruzione di pareti in muratura

Posa di manto di copertura in tegole

Realizzazione della rete di distribuzione di impianto idrico-sanitario e del gas

Rimozione di intonaci e rivestimenti esterni

Formazione intonaci interni (tradizionali)

Tinteggiatura di superfici interne

Riparazione di infissi in legno (fase)

Riparazione di infissi in legno di qualsiasi tipo con smontaggio e rimontaggio nei vari componenti, con rettifica o sostituzione delle parti danneggiate e registrazione o sostituzione della ferramenta.

Lavoratori impegnati:

- 1) Addetto alla riparazione di infissi in legno;

Misure Preventive e Protettive, aggiuntive a quelle riportate nell'apposito successivo capitolo:

- a) DPI: addetto alla riparazione di infissi in legno;

Prescrizioni Organizzative:

Devono essere forniti: **a)** ottoprotettori; **b)** occhiali protettivi; **c)** maschera antipolvere; **d)** guanti; **e)** calzature di sicurezza; **f)** indumenti protettivi.

Riferimenti Normativi:

D.Lgs. 9 aprile 2008 n. 81, Art. 75.

Rischi a cui è esposto il lavoratore:

- a) Rumore;

Attrezzi utilizzati dal lavoratore:

- a) Attrezzi manuali;
b) Scala doppia;
c) Sega circolare;

Rischi generati dall'uso degli attrezzi:

Punture, tagli, abrasioni; Urti, colpi, impatti, compressioni; Caduta dall'alto; Cesoiamenti, stritolamenti; Movimentazione manuale dei carichi; Elettrocuzione; Inalazione polveri, fibre; Rumore; Scivolamenti, cadute a livello.

Riparazione di manto di copertura in tegole (fase)

Riparazione di manto di copertura in tegole previo posizionamento di listelli in legno (o di appositi agganci) per il loro fissaggio.

Lavoratori impegnati:

- 1) Addetto alla posa di manto di copertura in tegole;

Misure Preventive e Protettive, aggiuntive a quelle riportate nell'apposito successivo capitolo:

- a) DPI: addetto alla posa di manto di copertura in tegole;

Prescrizioni Organizzative:

Devono essere forniti: **a)** casco; **b)** occhiali protettivi; **c)** guanti; **d)** calzature di sicurezza; **e)** indumenti protettivi.

Riferimenti Normativi:

INTERVENTO: Gioia del Colle (Bari).

Parco archeologico di Monte Sannace. Recupero e valorizzazione ai fini del miglioramento dell'offerta turistica

- Pag. 66

Rischi a cui è esposto il lavoratore:

- a) Caduta dall'alto;
- b) Caduta di materiale dall'alto o a livello;

Attrezzi utilizzati dal lavoratore:

- a) Attrezzi manuali;
- b) Ponteggio metallico fisso;
- c) Taglierina elettrica;
- d) Trapano elettrico;

Rischi generati dall'uso degli attrezzi:

Punture, tagli, abrasioni; Urti, colpi, impatti, compressioni; Caduta dall'alto; Caduta di materiale dall'alto o a livello; Scivolamenti, cadute a livello; Rumore; Vibrazioni; Elettrocuzione; Inalazione polveri, fibre.

Ricostruzione di pareti in muratura (fase)

Ricostruzione delle pareti in muratura a secco con le stesse tecniche della struttura originale, realizzazione di piccolo codolo di coronamento in cls all'interno della muratura a secco allo scopo di consolidare la sommità e di appoggio al solaio realizzato in tavolame da cm 2,5 appositamente trattato poggiate su istelli di adeguate dimensioni e impermeabilizzato con guaina bituminosa

Macchine utilizzate:

- 1) Dumper.

Rischi generati dall'uso delle macchine:

Cesoiamenti, stritolamenti; Inalazione polveri, fibre; Incendi, esplosioni; Investimento, ribaltamento; Vibrazioni.

Lavoratori impegnati:

- 1) Addetto alla realizzazione di murature in elevazione;

Misure Preventive e Protettive, aggiuntive a quelle riportate nell'apposito successivo capitolo:

- a) DPI: addetto alla realizzazione di murature in elevazione;

Prescrizioni Organizzative:

Devono essere forniti: **a)** casco; **b)** otoprotettori; **c)** occhiali protettivi; **d)** maschera antipolvere; **e)** guanti; **f)** calzature di sicurezza; **g)** indumenti protettivi.

Riferimenti Normativi:

D.Lgs. 9 aprile 2008 n. 81, Art. 75.

Rischi a cui è esposto il lavoratore:

- a) Caduta dall'alto;
- b) Caduta di materiale dall'alto o a livello;
- c) M.M.C. (sollevamento e trasporto);
- d) Rumore;

Attrezzi utilizzati dal lavoratore:

- a) Attrezzi manuali;
- b) Betoniera a bicchiere;
- c) Ponteggio metallico fisso;
- d) Ponte su cavalletti;
- e) Scala semplice;
- f) Sega circolare;

Rischi generati dall'uso degli attrezzi:

Punture, tagli, abrasioni; Urti, colpi, impatti, compressioni; Caduta di materiale dall'alto o a livello; Cesoiamenti, stritolamenti; Elettrocuzione; Getti, schizzi; Inalazione polveri, fibre; Rumore; Movimentazione manuale dei carichi; Caduta dall'alto; Scivolamenti, cadute a livello.

Posa di manto di copertura in tegole (fase)

Posa di manto di copertura in tegole previo posizionamento di listelli in legno (o di appositi agganci) per il loro fissaggio.

Lavoratori impegnati:

- 1) Addetto alla posa di manto di copertura in tegole;

Misure Preventive e Protettive, aggiuntive a quelle riportate nell'apposito successivo capitolo:

- a) DPI: addetto alla posa di manto di copertura in tegole;

Prescrizioni Organizzative:

Devono essere forniti: **a)** casco; **b)** occhiali protettivi; **c)** guanti; **d)** calzature di sicurezza; **e)** indumenti protettivi.

Riferimenti Normativi:

D.Lgs. 9 aprile 2008 n. 81, Art. 75.

Rischi a cui è esposto il lavoratore:

- a) Caduta dall'alto;

- b) Caduta di materiale dall'alto o a livello;

Attrezzi utilizzati dal lavoratore:

- a) Attrezzi manuali;
b) Ponteggio metallico fisso;
c) Taglierina elettrica;
d) Trapano elettrico;

Rischi generati dall'uso degli attrezzi:

Punture, tagli, abrasioni; Urti, colpi, impatti, compressioni; Caduta dall'alto; Caduta di materiale dall'alto o a livello; Scivolamenti, cadute a livello; Rumore; Vibrazioni; Elettrocuzione; Inalazione polveri, fibre.

Realizzazione della rete di distribuzione di impianto idrico-sanitario e del gas (fase)

Realizzazione/revisione della rete di distribuzione di impianto idrico, sanitario e termico

Lavoratori impegnati:

- 1) Addetto alla realizzazione della rete di distribuzione di impianto idrico-sanitario e del gas;

Misure Preventive e Protettive, aggiuntive a quelle riportate nell'apposito successivo capitolo:

- a) DPI: addetto alla realizzazione della rete di distribuzione di impianto idrico-sanitario e del gas;

Prescrizioni Organizzative:

Devono essere forniti: **a)** casco; **b)** otoprotettori; **c)** occhiali protettivi; **d)** maschera con filtro specifico; **e)** guanti; **f)** calzature di sicurezza; **g)** indumenti protettivi.

Riferimenti Normativi:

D.Lgs. 9 aprile 2008 n. 81, Art. 75.

Rischi a cui è esposto il lavoratore:

- a) R.O.A. (operazioni di saldatura);
b) Rumore;
c) Vibrazioni;

Attrezzi utilizzati dal lavoratore:

- a) Attrezzi manuali;
b) Avvitatore elettrico;
c) Cannello per saldatura ossiacetilenica;
d) Scala doppia;
e) Trapano elettrico;

Rischi generati dall'uso degli attrezzi:

Punture, tagli, abrasioni; Urti, colpi, impatti, compressioni; Elettrocuzione; Inalazione fumi, gas, vapori; Incendi, esplosioni; Radiazioni non ionizzanti; Rumore; Caduta dall'alto; Cesoiamenti, stritolamenti; Movimentazione manuale dei carichi; Inalazione polveri, fibre; Vibrazioni.

Rimozione di intonaci e rivestimenti esterni (fase)

Rimozione intonaci e rivestimenti esterni. Durante la fase lavorativa si prevede il trasporto del materiale di risulta, la cernita e l'accatastamento dei materiali eventualmente recuperabili.

Macchine utilizzate:

- 1) Autocarro.

Rischi generati dall'uso delle macchine:

Cesoiamenti, stritolamenti; Getti, schizzi; Inalazione polveri, fibre; Rumore; Incendi, esplosioni; Investimento, ribaltamento; Urti, colpi, impatti, compressioni; Vibrazioni.

Lavoratori impegnati:

- 1) Addetto alla rimozione di intonaci e rivestimenti esterni;

Misure Preventive e Protettive, aggiuntive a quelle riportate nell'apposito successivo capitolo:

- a) DPI: addetto alla rimozione di intonaci e rivestimenti esterni;

Prescrizioni Organizzative:

Devono essere forniti: **a)** casco; **b)** otoprotettori; **c)** occhiali protettivi; **d)** maschera antipolvere; **e)** guanti; **f)** calzature di sicurezza; **g)** indumenti protettivi.

Riferimenti Normativi:

D.Lgs. 9 aprile 2008 n. 81, Art. 75.

Rischi a cui è esposto il lavoratore:

- a) Inalazione polveri, fibre;
b) Caduta di materiale dall'alto o a livello;
c) M.M.C. (sollevamento e trasporto);

INTERVENTO: Gioia del Colle (Bari).

Parco archeologico di Monte Sannace. Recupero e valorizzazione ai fini del miglioramento dell'offerta turistica

- Pag. 68

- d) Rumore;
- e) Vibrazioni;

Attrezzi utilizzati dal lavoratore:

- a) Attrezzi manuali;
- b) Martello demolitore elettrico;
- c) Canale per scarico macerie;
- d) Ponteggio metallico fisso;
- e) Ponteggio mobile o trabattello;

Rischi generati dall'uso degli attrezzi:

Punture, tagli, abrasioni; Urti, colpi, impatti, compressioni; Elettrocuzione; Inalazione polveri, fibre; Rumore; Vibrazioni; Caduta di materiale dall'alto o a livello; Caduta dall'alto; Scivolamenti, cadute a livello.

Formazione intonaci interni (tradizionali) (fase)

Formazione di intonacatura interna su superfici sia verticali che orizzontali, realizzata a mano.

Lavoratori impegnati:

- 1) Addetto alla formazione intonaci interni tradizionali;

Misure Preventive e Protettive, aggiuntive a quelle riportate nell'apposito successivo capitolo:

- a) DPI: addetto alla formazione intonaci interni tradizionali;

Prescrizioni Organizzative:

Devono essere forniti: a) casco; b) otoprotettori; c) occhiali protettivi; d) guanti; e) calzature di sicurezza; f) indumenti protettivi.

Riferimenti Normativi:

D.Lgs. 9 aprile 2008 n. 81, Art. 75.

Rischi a cui è esposto il lavoratore:

- a) Caduta di materiale dall'alto o a livello;
- b) Chimico;
- c) M.M.C. (elevata frequenza);
- d) Rumore;

Attrezzi utilizzati dal lavoratore:

- a) Argano a bandiera;
- b) Argano a cavalletto;
- c) Attrezzi manuali;
- d) Impastatrice;
- e) Ponte su cavalletti;

Rischi generati dall'uso degli attrezzi:

Caduta dall'alto; Caduta di materiale dall'alto o a livello; Elettrocuzione; Scivolamenti, cadute a livello; Urti, colpi, impatti, compressioni; Punture, tagli, abrasioni; Inalazione polveri, fibre; Movimentazione manuale dei carichi; Rumore.

Tinteggiatura di superfici interne (fase)

Tinteggiatura di superfici pareti e/o soffitti interni, previa preparazione di dette superfici eseguita a mano, con attrezzi meccanici o con l'ausilio di solventi chimici (svernicatori).

Lavoratori impegnati:

- 1) Addetto alla tinteggiatura di superfici interne;

Misure Preventive e Protettive, aggiuntive a quelle riportate nell'apposito successivo capitolo:

- a) DPI: addetto alla tinteggiatura di superfici interne;

Prescrizioni Organizzative:

Devono essere forniti: a) casco; b) occhiali protettivi; c) guanti; d) calzature di sicurezza; e) indumenti protettivi.

Riferimenti Normativi:

D.Lgs. 9 aprile 2008 n. 81, Art. 75.

Rischi a cui è esposto il lavoratore:

- a) Caduta di materiale dall'alto o a livello;
- b) Chimico;
- c) M.M.C. (elevata frequenza);

Attrezzi utilizzati dal lavoratore:

- a) Argano a bandiera;
- b) Argano a cavalletto;
- c) Attrezzi manuali;
- d) Ponte su cavalletti;

Rischi generati dall'uso degli attrezzi:

INTERVENTO: Gioia del Colle (Bari).

Parco archeologico di Monte Sannace. Recupero e valorizzazione ai fini del miglioramento dell'offerta turistica

- Pag. 69

Caduta dall'alto; Caduta di materiale dall'alto o a livello; Elettrocuzione; Scivolamenti, cadute a livello; Urti, colpi, impatti, compressioni; Punture, tagli, abrasioni.

SpCat17 Segnaletica

La Lavorazione è suddivisa nelle seguenti Fasi e Sottofasi:

Posa di segnaletica verticale

Posa di segnaletica verticale (fase)

Posa di segnali stradali verticali compreso lo scavo e la realizzazione della fondazione.

Macchine utilizzate:

- 1) Autocarro.

Rischi generati dall'uso delle macchine:

Cesoiamenti, stritolamenti; Getti, schizzi; Inalazione polveri, fibre; Rumore; Incendi, esplosioni; Investimento, ribaltamento; Urti, colpi, impatti, compressioni; Vibrazioni.

Lavoratori impegnati:

- 1) Addetto alla posa di segnali stradali;

Misure Preventive e Protettive, aggiuntive a quelle riportate nell'apposito successivo capitolo:

- a) DPI: addetto alla posa di segnali stradali;

Prescrizioni Organizzative:

Devono essere forniti: a) casco; b) guanti; c) calzature di sicurezza; d) indumenti protettivi; e) indumenti ad alta visibilità.

Riferimenti Normativi:

D.Lgs. 9 aprile 2008 n. 81, Art. 75.

Rischi a cui è esposto il lavoratore:

- a) Investimento, ribaltamento;
- b) Rumore;

Attrezzi utilizzati dal lavoratore:

- a) Attrezzi manuali;

Rischi generati dall'uso degli attrezzi:

Punture, tagli, abrasioni; Urti, colpi, impatti, compressioni.

SpCat18 Consolidamento scarpate

La Lavorazione è suddivisa nelle seguenti Fasi e Sottofasi:

Decespugliamento su terreno boscato e non

Risagomatura scarpate e posa georete e stuoie

Decespugliamento su terreno boscato e non (fase)

Decespugliamento su terreno boscato o non boscato, eseguito selettivamente con rilascio di rinnovazione o materiale vegetale di interesse forestale e/o ornamentale, eseguito con l'ausilio di attrezzature meccaniche (decespugliatore portato a spalla) o a mano

Macchine utilizzate:

- 1) Trattore.

Rischi generati dall'uso delle macchine:

Cesoiamenti, stritolamenti; Getti, schizzi; Incendi, esplosioni; Investimento, ribaltamento.

Lavoratori impegnati:

- 1) Addetto al taglio di alberi ed estirpazione delle ceppaie;

Misure Preventive e Protettive, aggiuntive a quelle riportate nell'apposito successivo capitolo:

- a) DPI: addetto al taglio di alberi ed estirpazione delle ceppaie;

Prescrizioni Organizzative:

INTERVENTO: Gioia del Colle (Bari).

Parco archeologico di Monte Sannace. Recupero e valorizzazione ai fini del miglioramento dell'offerta turistica

- Pag. 70

Devono essere forniti: **a)** casco; **b)** otoprotettori; **c)** visiera protettiva; **d)** guanti antivibrazioni; **e)** calzature di sicurezza; **f)** indumenti protettivi; **g)** indumenti ad alta visibilità.

Riferimenti Normativi:

D.Lgs. 9 aprile 2008 n. 81, Art. 75.

Rischi a cui è esposto il lavoratore:

- a) Investimento, ribaltamento;
- b) Rumore;
- c) Vibrazioni;

Attrezzi utilizzati dal lavoratore:

- a) Attrezzi manuali;
- b) Motosega;

Rischi generati dall'uso degli attrezzi:

Punture, tagli, abrasioni; Urti, colpi, impatti, compressioni; Getti, schizzi; Incendi, esplosioni; Rumore; Vibrazioni.

Risagomatura scarpate e posa georete e stuoie (fase)

Risagomatura delle scarpate scoscese al fine di rendere le pendenze il più possibile uniformi con eliminazione di pietrame di accumulo, ceppaie e la stesura di biostuoie (in materiale naturale posto tra retine a maglia quadrata in polipropilene fotodegradabile fissata al terreno con picchetti di legno o metallici) e georete (costituita da monofilamenti di polipropilene con trattamento anti U.V. termosaldati nei punti di contatto)

Lavoratori impegnati:

- 1) Addetto al rinterro di scavo eseguito a mano;

Misure Preventive e Protettive, aggiuntive a quelle riportate nell'apposito successivo capitolo:

- a) DPI: addetto al rinterro di scavo eseguito a mano;

Prescrizioni Organizzative:

Devono essere forniti: **a)** casco; **b)** occhiali protettivi; **c)** maschera antipolvere; **d)** guanti; **e)** calzature di sicurezza; **f)** indumenti protettivi.

Riferimenti Normativi:

D.Lgs. 9 aprile 2008 n. 81, Art. 75.

Rischi a cui è esposto il lavoratore:

- a) M.M.C. (sollevamento e trasporto);

Attrezzi utilizzati dal lavoratore:

- a) Attrezzi manuali;
- b) Andatoie e Passerelle;

Rischi generati dall'uso degli attrezzi:

Punture, tagli, abrasioni; Urti, colpi, impatti, compressioni; Caduta dall'alto; Caduta di materiale dall'alto o a livello.

SpCat19 Convogliamento acque meteoriche e drenaggi

La Lavorazione è suddivisa nelle seguenti Fasi e Sottofasi:

Realizzazione di drenaggi

Realizzazione di drenaggi (fase)

Realizzazione di drenaggi e riempimenti eseguiti con pietrame a secco di pezzatura idonea, assestati a mano, con posa in opera materiali di dimensioni decrescenti dal basso verso l'alto, posa in sommità per uno spessore non inferiore a cm. 20 di humus, posa in opera di tubi in plastica da 20 cm opportunamente forati, ed il preventivo rivestimento del cavo con tessuto non tessuto.

Macchine utilizzate:

- 1) Dumper.

Rischi generati dall'uso delle macchine:

Cesoiamenti, stritolamenti; Inalazione polveri, fibre; Incendi, esplosioni; Investimento, ribaltamento; Rumore; Vibrazioni.

Lavoratori impegnati:

- 1) Addetto allo scavo eseguito a mano;

Misure Preventive e Protettive, aggiuntive a quelle riportate nell'apposito successivo capitolo:

- a) DPI: addetto allo scavo eseguito a mano;

Prescrizioni Organizzative:

Devono essere forniti: **a)** casco; **b)** occhiali protettivi; **c)** maschera antipolvere; **d)** guanti; **e)** calzature di sicurezza; **f)**

INTERVENTO: Gioia del Colle (Bari).

Parco archeologico di Monte Sannace. Recupero e valorizzazione ai fini del miglioramento dell'offerta turistica

- Pag. 71

indumenti protettivi.

Riferimenti Normativi:

D.Lgs. 9 aprile 2008 n. 81, Art. 75.

Rischi a cui è esposto il lavoratore:

- a) Caduta dall'alto;
- b) M.M.C. (sollevamento e trasporto);
- c) Seppellimento, sprofondamento;

Attrezzi utilizzati dal lavoratore:

- a) Attrezzi manuali;
- b) Andatoie e Passerelle;
- c) Scala semplice;

Rischi generati dall'uso degli attrezzi:

Punture, tagli, abrasioni; Urti, colpi, impatti, compressioni; Caduta dall'alto; Caduta di materiale dall'alto o a livello; Movimentazione manuale dei carichi.

SpCat20 Arredo urbano

La Lavorazione è suddivisa nelle seguenti Fasi e Sottofasi:

Posa di panchine, cestini, fontanelle e fioriere

Posa di panchine, cestini, fontanelle e fioriere (fase)

Posa in opera di panchine, cestini, fontanelle e fioriere.

Lavoratori impegnati:

- 1) Addetto alla posa di panchine, cestini, fontanelle e fioriere;

Misure Preventive e Protettive, aggiuntive a quelle riportate nell'apposito successivo capitolo:

- a) DPI: addetto alla posa di panchine, cestini, fontanelle e fioriere;

Prescrizioni Organizzative:

Devono essere forniti: a) casco; b) occhiali protettivi; c) guanti; d) calzature di sicurezza; e) indumenti protettivi.

Riferimenti Normativi:

D.Lgs. 9 aprile 2008 n. 81, Art. 75.

Rischi a cui è esposto il lavoratore:

- a) Scivolamenti, cadute a livello;
- b) M.M.C. (sollevamento e trasporto);

Attrezzi utilizzati dal lavoratore:

- a) Attrezzi manuali;

Rischi generati dall'uso degli attrezzi:

Punture, tagli, abrasioni; Urti, colpi, impatti, compressioni.

SpCat21 Messa in sicurezza percorsi

La Lavorazione è suddivisa nelle seguenti Fasi e Sottofasi:

Messa in sicurezza dei percorsi esistenti

Livellamento tratti scoscesi

Messa in sicurezza dei percorsi esistenti (fase)

Sistemazione dei percorsi consistente in : eventuale risagomatura del piano viabile anche tramite l'uso di mezzi meccanici atti alla demolizione di tratti rocciosi, ; la rimozione di eventuali radici affioranti e piccoli trovanti rocciosi; la sagomatura della sede stradale con le pendenze necessarie allo smaltimento delle acque meteoriche previa stesura del materiale idoneo da fornire con gli spessori adatti e aggiunta dove necessario di materiale stabilizzato arido per uno spessore idoneo a creare la complanarità del piano; la successiva rullatura. L'attività comprende il riempimento delle buche più profonde, con materiale aggiuntivo.

Sono compresi la sistemazione manuale o con mezzo meccanico per i riempimenti che necessitano di precisione, il compattamento della superficie risagomata con rullo, la rimozione della terra, fogliame, residui vegetali o altri materiali in eccesso accumulatisi per effetto delle piogge in particolari zone, causando intasamento.

Le lavorazioni comprendono inoltre: il carico su automezzo degli eventuali materiali di risulta, asciutti o bagnati, che non sia possibile

INTERVENTO: Gioia del Colle (Bari).

Parco archeologico di Monte Sannace. Recupero e valorizzazione ai fini del miglioramento dell'offerta turistica

- Pag. 72

reimpiegare in loco; il trasporto, sia verso ad altra zona del cantiere per il reimpiego, sia verso un deposito indicato dall'amministrazione, ovvero a discarica autorizzata.

Macchine utilizzate:

- 1) Pala meccanica;
- 2) Rullo compressore.

Rischi generati dall'uso delle macchine:

Cesoiamenti, stritolamenti; Inalazione polveri, fibre; Incendi, esplosioni; Investimento, ribaltamento; Rumore; Scivolamenti, cadute a livello; Vibrazioni; Inalazione fumi, gas, vapori.

Lavoratori impegnati:

- 1) Addetto alla formazione di rilevato stradale;

Misure Preventive e Protettive, aggiuntive a quelle riportate nell'apposito successivo capitolo:

- a) DPI: addetto alla formazione di rilevato stradale;

Prescrizioni Organizzative:

Devono essere forniti: **a)** casco; **b)** otoprotettori; **c)** occhiali protettivi; **d)** maschera antipolvere; **e)** guanti; **f)** calzature di sicurezza; **g)** indumenti protettivi; **h)** indumenti ad alta visibilità.

Riferimenti Normativi:

D.Lgs. 9 aprile 2008 n. 81, Art. 75.

Rischi a cui è esposto il lavoratore:

- a) Investimento, ribaltamento;
- b) Rumore;

Attrezzi utilizzati dal lavoratore:

- a) Attrezzi manuali;

Rischi generati dall'uso degli attrezzi:

Punture, tagli, abrasioni; Urti, colpi, impatti, compressioni.

Livellamento tratti scoscesi (fase)

Posa in opera di travi in legname di abete o pino, di sezione variabile, da inserire nei tratti rocciosi o in pendenza sia per realizzare il livellamento delle parti più ripide che per regimentare le acque meteoriche convogliandole lateralmente date in opera ancorati al sottofondo stradale (staffe, viti, ecc. in ferro zincato) trattati con prodotti impregnanti antimuffa-antitarlo.

Macchine utilizzate:

- 1) Pala meccanica;
- 2) Rullo compressore.

Rischi generati dall'uso delle macchine:

Cesoiamenti, stritolamenti; Inalazione polveri, fibre; Incendi, esplosioni; Investimento, ribaltamento; Rumore; Scivolamenti, cadute a livello; Vibrazioni; Inalazione fumi, gas, vapori.

Lavoratori impegnati:

- 1) Addetto alla formazione di rilevato stradale;

Misure Preventive e Protettive, aggiuntive a quelle riportate nell'apposito successivo capitolo:

- a) DPI: addetto alla formazione di rilevato stradale;

Prescrizioni Organizzative:

Devono essere forniti: **a)** casco; **b)** otoprotettori; **c)** occhiali protettivi; **d)** maschera antipolvere; **e)** guanti; **f)** calzature di sicurezza; **g)** indumenti protettivi; **h)** indumenti ad alta visibilità.

Riferimenti Normativi:

D.Lgs. 9 aprile 2008 n. 81, Art. 75.

Rischi a cui è esposto il lavoratore:

- a) Investimento, ribaltamento;
- b) Rumore;

Attrezzi utilizzati dal lavoratore:

- a) Attrezzi manuali;

Rischi generati dall'uso degli attrezzi:

Punture, tagli, abrasioni; Urti, colpi, impatti, compressioni.

SpCat22 Orto sinergico

La Lavorazione è suddivisa nelle seguenti Fasi e Sottofasi:

Muratura con mattoni in terra cruda

INTERVENTO: Gioia del Colle (Bari).

Parco archeologico di Monte Sannace. Recupero e valorizzazione ai fini del miglioramento dell'offerta turistica

- Pag. 73

Posa in opera di terreno vegetale

Muratura con mattoni in terra cruda (fase)

Muratura per rivestimento interno o tramezze, composta da mattoni in terra cruda, confezionati per stampaggio in pasta molle con impasti di limi argillosi a granulometria controllata e fibra vegetale di piccola pezzatura, non radioattive ed esenti da scarti di precedenti lavorazioni; posati in foglio, a una o due teste; compresi preventiva spazzolatura e bagnatura dei pezzi, della stilatura dei giunti, fissaggio e ancoraggio alle murature d'ambito, di fornitura e posa di architravi per fori e nicchie:

Lavoratori impegnati:

1) Addetto alla realizzazione di tomagnature;

Misure Preventive e Protettive, aggiuntive a quelle riportate nell'apposito successivo capitolo:

a) DPI: addetto alla realizzazione di tomagnature;

Prescrizioni Organizzative:

Devono essere forniti: a) casco; b) otoprotettori; c) occhiali protettivi; d) guanti; e) calzature di sicurezza; f) indumenti protettivi.

Riferimenti Normativi:

D.Lgs. 9 aprile 2008 n. 81, Art. 75.

Rischi a cui è esposto il lavoratore:

- a) Caduta dall'alto;
- b) Caduta di materiale dall'alto o a livello;
- c) Chimico;
- d) M.M.C. (sollevamento e trasporto);
- e) Rumore;

Attrezzi utilizzati dal lavoratore:

- a) Attrezzi manuali;
- b) Betoniera a bicchiere;
- c) Ponteggio metallico fisso;
- d) Ponte su cavalletti;

Rischi generati dall'uso degli attrezzi:

Punture, tagli, abrasioni; Urti, colpi, impatti, compressioni; Caduta di materiale dall'alto o a livello; Cesoiamenti, stritolamenti; Elettrocuzione; Getti, schizzi; Inalazione polveri, fibre; Rumore; Movimentazione manuale dei carichi; Caduta dall'alto; Scivolamenti, cadute a livello.

Posa in opera di terreno vegetale (fase)

Posa in opera di terreno vegetale idoneo per formazione di strato superficiale dei rinterri, esente da ciottoli, radici e materie rocciose in genere compreso lo spargimento e la configurazione.

Macchine utilizzate:

1) Trattore.

Rischi generati dall'uso delle macchine:

Cesoiamenti, stritolamenti; Getti, schizzi; Incendi, esplosioni; Investimento, ribaltamento.

Lavoratori impegnati:

1) Addetto alla formazione di tappeto erboso;

Misure Preventive e Protettive, aggiuntive a quelle riportate nell'apposito successivo capitolo:

a) DPI: addetto alla formazione di tappeto erboso;

Prescrizioni Organizzative:

Devono essere forniti: a) casco; b) occhiali protettivi; c) maschera antipolvere; d) guanti; e) calzature di sicurezza; f) indumenti protettivi.

Riferimenti Normativi:

D.Lgs. 9 aprile 2008 n. 81, Art. 75.

Rischi a cui è esposto il lavoratore:

- a) Scivolamenti, cadute a livello;

Attrezzi utilizzati dal lavoratore:

- a) Attrezzi manuali;
- b) Andatoie e Passerelle;

Rischi generati dall'uso degli attrezzi:

Punture, tagli, abrasioni; Urti, colpi, impatti, compressioni; Caduta dall'alto; Caduta di materiale dall'alto o a livello.

Smobilizzo del cantiere

INTERVENTO: Gioia del Colle (Bari).

Parco archeologico di Monte Sannace. Recupero e valorizzazione ai fini del miglioramento dell'offerta turistica

- Pag. 74

La Lavorazione è suddivisa nelle seguenti Fasi e Sottofasi:

Smobilizzo del cantiere

Smobilizzo del cantiere (fase)

Smobilizzo del cantiere realizzato attraverso lo smontaggio delle postazioni di lavoro fisse, di tutti gli impianti di cantiere, delle opere provvisorie e di protezione e della recinzione posta in opera all'insediamento del cantiere stesso.

Macchine utilizzate:

- 1) Autocarro;

Rischi generati dall'uso delle macchine:

Cesoiamenti, stritolamenti; Getti, schizzi; Inalazione polveri, fibre; Rumore; Incendi, esplosioni; Investimento, ribaltamento; Urti, colpi, impatti, compressioni; Vibrazioni; Caduta di materiale dall'alto o a livello; Elettrocuzione; Punture, tagli, abrasioni.

Lavoratori impegnati:

- 1) Addetto allo smobilizzo del cantiere;

Misure Preventive e Protettive, aggiuntive a quelle riportate nell'apposito successivo capitolo:

- a) DPI: addetto allo smobilizzo del cantiere;

Prescrizioni Organizzative:

Devono essere forniti: **a)** casco; **b)** occhiali protettivi; **c)** guanti; **d)** calzature di sicurezza; **e)** indumenti protettivi.

Riferimenti Normativi:

D.Lgs. 9 aprile 2008 n. 81, Art. 75.

Rischi a cui è esposto il lavoratore:

- a) Caduta di materiale dall'alto o a livello;

Attrezzi utilizzati dal lavoratore:

- a) Attrezzi manuali;
- b) Scala doppia;
- c) Scala semplice;
- d) Smerigliatrice angolare (flessibile);
- e) Trapano elettrico;

Rischi generati dall'uso degli attrezzi:

Punture, tagli, abrasioni; Urti, colpi, impatti, compressioni; Caduta dall'alto; Cesoiamenti, stritolamenti; Movimentazione manuale dei carichi; Elettrocuzione; Inalazione polveri, fibre; Rumore; Vibrazioni.

RISCHI individuati nelle Lavorazioni e relative MISURE PREVENTIVE E PROTETTIVE.

rischi derivanti dalle lavorazioni e dall'uso di macchine ed attrezzi

Elenco dei rischi:

- 1) Caduta dall'alto;
- 2) Caduta di materiale dall'alto o a livello;
- 3) Chimico;
- 4) Elettrocuzione;
- 5) Getti, schizzi;
- 6) Inalazione polveri, fibre;
- 7) Investimento, ribaltamento;
- 8) M.M.C. (elevata frequenza);
- 9) M.M.C. (sollevamento e trasporto);
- 10) Punture, tagli, abrasioni;
- 11) R.O.A. (operazioni di saldatura);
- 12) Rumore;
- 13) Scivolamenti, cadute a livello;
- 14) Seppellimento, sprofondamento;
- 15) Vibrazioni.

RISCHIO: "Caduta dall'alto"

Descrizione del Rischio:

Lesioni a causa di cadute dall'alto per perdita di stabilità dell'equilibrio dei lavoratori, in assenza di adeguate misure di prevenzione, da un piano di lavoro ad un altro posto a quota inferiore.

MISURE PREVENTIVE e PROTETTIVE:

- a) **Nelle lavorazioni:** Montaggio e smontaggio del ponteggio metallico fisso;

Prescrizioni Organizzative:

Requisiti degli addetti. Il personale addetto al montaggio e smontaggio di ponteggi metallici fissi deve essere in possesso di formazione adeguata e mirata alle operazioni previste, fornito di attrezzi appropriati ed in buono stato di manutenzione.

Prescrizioni Esecutive:

Attrezzatura anticaduta. Il personale addetto al montaggio e smontaggio di ponteggi metallici fissi, ogni qual volta non siano attuabili misure di prevenzione e protezione collettiva, dovrà utilizzare idonei sistemi di protezione anticaduta individuali. In particolare sono da prendere in considerazione specifici sistemi di sicurezza che consentono una maggior mobilità del lavoratore quali: avvolgitori/svolgitori automatici di fune di trattenuta, sistema a guida fissa e ancoraggio scorrevole, altri sistemi analoghi.

- b) **Nelle lavorazioni:** Interventi conservativi vari; Sistemazione e ripristino di murature e strutture a secco; Posa di ringhiere e parapetti per balaustre e passerelle; Formazione intonaci esterni (tradizionali); Getto in calcestruzzo per le strutture in elevazione; Montaggio di grossa orditura di tetto in legno; Tinteggiatura di superfici a calce; Montaggio di serramenti esterni; Muratura con mattoni in terra cruda; Realizzazione di impianto TVCC; Rimozione di serramenti esterni; Ricostruzione di pareti in muratura;

Prescrizioni Esecutive:

Attrezzatura anticaduta. Il personale addetto a lavori in quota, ogni qual volta non siano attuabili misure di prevenzione e protezione collettiva, dovrà utilizzare idonei sistemi di protezione anticaduta individuali. In particolare sono da prendere in considerazione specifici sistemi di sicurezza che consentono una maggior mobilità del lavoratore quali: avvolgitori/svolgitori automatici di fune di trattenuta, sistema a guida fissa e ancoraggio scorrevole, altri sistemi analoghi.

- c) **Nelle lavorazioni:** Demolizione di tettoia in legno eseguita a mano; Impermeabilizzazione di coperture; Isolamento termoacustico con pannelli in paglia e calce; Riparazione di manto di copertura in tegole; Posa di manto di copertura in tegole;

Prescrizioni Organizzative:

Resistenza della copertura. Prima di procedere alla esecuzione di lavori su tetti, lucernari, coperture simili, deve essere accertato che questi abbiano resistenza sufficiente per sostenere il peso degli operai e dei materiali di impiego. Nel caso in cui sia dubbia tale resistenza, devono essere adottati i necessari apprestamenti atti a garantire la incolumità delle persone addette, disponendo a seconda dei casi, tavole sopra le orditure, sottopalchi e facendo uso di cinture di sicurezza.

Prescrizioni Esecutive:

Attrezzatura anticaduta. Il personale addetto a lavori in copertura, ogni qual volta non siano attuabili misure di prevenzione e protezione collettiva, dovrà utilizzare idonei sistemi di protezione anticaduta individuali. In particolare sono da prendere in considerazione specifici sistemi di sicurezza che consentono una maggior mobilità del lavoratore quali: avvolgitori/svolgitori

INTERVENTO: Gioia del Colle (Bari).

Parco archeologico di Monte Sannace. Recupero e valorizzazione ai fini del miglioramento dell'offerta turistica

- Pag. 76

automatici di fune di trattenuta, sistema a guida fissa e ancoraggio scorrevole, altri sistemi analoghi.

Protezione perimetrale. Prima dell'inizio dei lavori in copertura è necessario verificare la presenza o approntare una protezione perimetrale lungo tutto il contorno libero della superficie interessata.

- d) Nelle lavorazioni:** Realizzazione della carpenteria per le strutture in elevazione;

Prescrizioni Esecutive:

Parapetti di trattenuta. Qualora si verifichino situazioni che possono comportare la caduta da un piano di lavoro ad un altro posto a quota inferiore, di norma con dislivello maggiore di 2 metri, i lati liberi di travi, impalcature, piattaforme, ripiani, balconi, passerelle e luoghi di lavoro o di passaggio sopraelevato devono essere protetti con appositi parapetti di trattenuta.

Realizzazione dei pilastri. Prima della realizzazione dei pilastri lungo il bordo della costruzione si deve procedere alla realizzazione del ponteggio perimetrale munito di parapetto verso la parte esterna; in mancanza di ponti normali con montanti deve essere sistemato, in corrispondenza del piano raggiunto, un regolare ponte di sicurezza a sbalzo con larghezza utile di almeno 1,2 metri. Per la realizzazione dei pilastri è necessario servirsi degli appositi trabattelli.

Realizzazione dei solai. Durante la formazione dei solai si deve procedere ad eseguire le operazioni di carpenteria operando il più possibile dal solaio sottostante, con l'ausilio di scale, trabattelli, ponti mobili, ponti su cavalletti, ponti a telaio. Quando per il completamento delle operazioni si rende necessario accedere al piano di carpenteria prima che quest'ultimo sia completo di impalcato e quando si rende necessario operare al di sopra di strutture reticolari (travetti) per l'appoggio dei laterizi è necessario ricorrere all'impiego di sottopalchi o reti di sicurezza.

Vani liberi e rampe scale. I vani liberi all'interno della struttura devono essere coperti con materiale pedonabile o protetti su tutti i lati liberi con solido parapetto; anche le rampe delle scale in costruzione devono essere munite di parapetto.

- e) Nelle lavorazioni:** Scavo eseguito a mano; Posa di conduttura elettrica; Posa di conduttura idrica in materie plastiche; Posa di organi di intercettazione e regolazione; Realizzazione di drenaggi ;

Prescrizioni Esecutive:

Accesso al fondo dello scavo. L'accesso al fondo dello scavo deve avvenire tramite appositi percorsi (scale a mano, scale ricavate nel terreno, rampe di accesso, ecc.). Nel caso si utilizzino scale a mano, devono sporgere a sufficienza oltre il piano di accesso e devono essere fissate stabilmente per impedire slittamenti o sbandamenti.

Accesso al fondo del pozzo di fondazione. L'accesso nei pozzi di fondazione deve essere predisposto con rampe di scale, anche verticali, purché sfalsate tra loro ed intervallate da pianerottoli di riposo posti a distanza non superiore a 4 metri l'uno dall'altro.

Parapetti di trattenuta. Qualora si verifichino situazioni che possono comportare la caduta da un piano di lavoro ad un altro posto a quota inferiore, di norma con dislivello maggiore di 2 metri, i lati liberi dello scavo o del rilevato devono essere protetti con appositi parapetti di trattenuta.

Passerelle pedonali o piastre veicolari. Gli attraversamenti devono essere garantiti da passerelle pedonali o piastre veicolari provviste da ambo i lati di parapetti con tavole fermapiede.

Segnalazione e delimitazione del fronte scavo. La zona di avanzamento del fronte scavo deve essere chiaramente segnalata e delimitata e ne deve essere impedito l'accesso al personale non autorizzato.

RISCHIO: "Caduta di materiale dall'alto o a livello"

Descrizione del Rischio:

Lesioni causate dall'investimento di masse cadute dall'alto, durante le operazioni di trasporto di materiali o per caduta degli stessi da opere provvisorie, o a livello, a seguito di demolizioni mediante esplosivo o a spinta da parte di materiali frantumati proiettati a distanza.

MISURE PREVENTIVE e PROTETTIVE:

- a) Nelle lavorazioni:** Allestimento di depositi, zone per lo stoccaggio dei materiali e per gli impianti fissi; Allestimento di servizi igienico-assistenziali del cantiere; Allestimento di servizi sanitari del cantiere ; Interventi conservativi vari; Verniciatura a smalto su opere in ferro; Sistemazione e ripristino di murature e strutture a secco; Realizzazione di passerella per attraversamento di scavi o spazi affaccianti sul vuoto; Posa di ringhiere e parapetti per balaustre e passerelle; Realizzazione di tettoia in legno; Impermeabilizzazione di coperture; Formazione di sottofondo a secco per pavimenti; Posa di pavimenti per interni in coccio pesto; Formazione intonaci interni (tradizionali); Formazione intonaci esterni (tradizionali); Isolamento termoacustico con pannelli in paglia e calce; Realizzazione della carpenteria per le strutture in elevazione; Montaggio di grossa orditura di tetto in legno; Tinteggiatura di superfici a calce; Montaggio di serramenti esterni; Muratura con mattoni in terra cruda; Posa di conduttura elettrica; Posa di conduttura idrica in materie plastiche; Posa di organi di intercettazione e regolazione; Riparazione di manto di copertura in tegole; Tinteggiatura di superfici interne; Ricostruzione di pareti in muratura; Posa di manto di copertura in tegole; Smobilizzo del cantiere;

Prescrizioni Esecutive:

Imbracatura dei carichi. Gli addetti all'imbracatura devono seguire le seguenti indicazioni: **a)** verificare che il carico sia stato imbracato correttamente; **b)** accompagnare inizialmente il carico fuori dalla zona di interferenza con attrezzature, ostacoli o materiali eventualmente presenti; **c)** allontanarsi dalla traiettoria del carico durante la fase di sollevamento; **d)** non sostare in attesa sotto la traiettoria del carico; **e)** avvicinarsi al carico in arrivo per pilotarlo fuori dalla zona di interferenza con eventuali ostacoli presenti; **f)** accertarsi della stabilità del carico prima di sganciarlo; **g)** accompagnare il gancio fuori dalla zona impegnata da attrezzature o materiali durante la manovra di richiamo.

- b) Nelle lavorazioni:** Rimozione di intonaci e rivestimenti esterni;

INTERVENTO: Gioia del Colle (Bari).

Parco archeologico di Monte Sannace. Recupero e valorizzazione ai fini del miglioramento dell'offerta turistica

- Pag. 77

Convogliamento del materiale di demolizione. Il materiale di demolizione non deve essere gettato dall'alto, ma deve essere trasportato oppure convogliato in appositi canali, il cui estremo inferiore non deve risultare ad altezza maggiore di 2 metri dal livello del piano di raccolta.

D.Lgs. 9 aprile 2008 n.81, Art. 153; D.Lgs. 9 aprile 2008 n.81, Art. 152.

RISCHIO: Chimico

Descrizione del Rischio:

Rischi per la salute dei lavoratori per impiego di agenti chimici in ogni tipo di procedimento, compresi la produzione, la manipolazione, l'immagazzinamento, il trasporto o l'eliminazione e il trattamento dei rifiuti, o che risultino da tale attività lavorativa. Per tutti i dettagli inerenti l'analisi del rischio (schede di valutazione, ecc) si rimanda al documento di valutazione specifico.

MISURE PREVENTIVE e PROTETTIVE:

- a) **Nelle lavorazioni:** Realizzazione di segnaletica orizzontale; Interventi conservativi vari; Verniciatura a smalto su opere in ferro; Realizzazione della carpenteria per le strutture in fondazione; Getto in calcestruzzo per le strutture in c.a.; Formazione di sottofondo a secco per pavimenti; Posa di pavimenti per interni in coccio pesto; Formazione intonaci interni (tradizionali); Formazione intonaci esterni (tradizionali); Realizzazione della carpenteria per le strutture in elevazione; Getto in calcestruzzo per le strutture in elevazione; Tinteggiatura di superfici a calce; Muratura con mattoni in terra cruda; Tinteggiatura di superfici interne;

Misure tecniche e organizzative:

Misure generali. A seguito di valutazione dei rischi, al fine di eliminare o, comunque ridurre al minimo, i rischi derivanti da agenti chimici pericolosi, devono essere adottate adeguate misure generali di protezione e prevenzione: **a)** la progettazione e l'organizzazione dei sistemi di lavorazione sul luogo di lavoro deve essere effettuata nel rispetto delle condizioni di salute e sicurezza dei lavoratori; **b)** le attrezzature di lavoro fornite devono essere idonee per l'attività specifica e mantenute adeguatamente; **c)** il numero di lavoratori presenti durante l'attività specifica deve essere quello minimo in funzione della necessità della lavorazione; **d)** la durata e l'intensità dell'esposizione ad agenti chimici pericolosi deve essere ridotta al minimo; **e)** devono essere fornite indicazioni in merito alle misure igieniche da rispettare per il mantenimento delle condizioni di salute e sicurezza dei lavoratori; **f)** le quantità di agenti presenti sul posto di lavoro, devono essere ridotte al minimo, in funzione delle necessità di lavorazione; **g)** devono essere adottati metodi di lavoro appropriati comprese le disposizioni che garantiscono la sicurezza nella manipolazione, nell'immagazzinamento e nel trasporto sul luogo di lavoro di agenti chimici pericolosi e dei rifiuti che contengono detti agenti.

RISCHIO: "Elettrocuzione"

Descrizione del Rischio:

Elettrocuzione per contatto diretto o indiretto con parti dell'impianto elettrico in tensione o folgorazione dovuta a caduta di fulmini in prossimità del lavoratore.

MISURE PREVENTIVE e PROTETTIVE:

- a) **Nelle lavorazioni:** Realizzazione di impianto di messa a terra del cantiere; Realizzazione di impianto di protezione da scariche atmosferiche del cantiere; Realizzazione di impianto elettrico del cantiere; Montaggio di apparecchi illuminanti;

Prescrizioni Organizzative:

Soggetti abilitati. I lavori su impianti o apparecchiature elettriche devono essere effettuati solo da imprese singole o associate (elettricisti) abilitate che dovranno rilasciare, prima della messa in esercizio dell'impianto, la "dichiarazione di conformità".

Riferimenti Normativi:

D.Lgs. 9 aprile 2008 n. 81, Art. 82; D.M. 22 gennaio 2008 n.37.

RISCHIO: "Getti, schizzi"

Descrizione del Rischio:

Lesioni riguardanti qualsiasi parte del corpo durante i lavori, a freddo o a caldo, eseguiti a mano o con utensili, con materiali, sostanze, prodotti, attrezzature che possono dare luogo a getti e/o schizzi pericolosi per la salute o alla proiezione di schegge.

MISURE PREVENTIVE e PROTETTIVE:

- a) **Nelle lavorazioni:** Getto in calcestruzzo per le strutture in c.a.; Getto in calcestruzzo per le strutture in elevazione;

Prescrizioni Organizzative:

INTERVENTO: Gioia del Colle (Bari).

Parco archeologico di Monte Sannace. Recupero e valorizzazione ai fini del miglioramento dell'offerta turistica

Operazioni di getto. Durante lo scarico dell'impasto l'altezza della benna o del tubo di getto (nel caso di getto con pompa) deve essere ridotta al minimo.

RISCHIO: "Inalazione polveri, fibre"

Descrizione del Rischio:

Lesioni all'apparato respiratorio ed in generale alla salute del lavoratore derivanti dall'esposizione per l'impiego diretto di materiali in grana minuta, in polvere o in fibrosi e/o derivanti da lavorazioni o operazioni che ne comportano l'emissione.

MISURE PREVENTIVE e PROTETTIVE:

- a) **Nelle lavorazioni:** Taglio parziale di superfici verticali; Rimozione di intonaci e rivestimenti esterni;

Prescrizioni Esecutive:

Irrorazione delle superfici. Durante i lavori di demolizione si deve provvedere a ridurre il sollevamento della polvere, irrorando con acqua le murature ed i materiali di risulta e curando che lo stoccaggio e l'evacuazione dei detriti e delle macerie avvengano correttamente.

RISCHIO: "Investimento, ribaltamento"

Descrizione del Rischio:

Lesioni causate dall'investimento ad opera di macchine operatrici o conseguenti al ribaltamento delle stesse.

MISURE PREVENTIVE e PROTETTIVE:

- a) **Nelle lavorazioni:** Scavo di pulizia generale dell'area del cantiere; Realizzazione della viabilità del cantiere; Formazione di rilevato e cilindratura; Pavimentazione in terra battuta stabilizzata; Risistemazione sentieristica; Posa e costipazione di terreno vegetale; Messa in sicurezza dei percorsi esistenti; Livellamento tratti scoscesi;

Prescrizioni Esecutive:

Presenza di manodopera. Nei lavori di scavo con mezzi meccanici non devono essere eseguiti altri lavori che comportano la presenza di manodopera nel campo di azione dell'escavatore.

Riferimenti Normativi:

D.Lgs. 9 aprile 2008 n. 81, Art. 118.

- b) **Nelle lavorazioni:** Taglio di alberi ed estirpazione delle ceppaie; Ripulitura e sistemazione scavi archeologici; Decespugliamento su terreno boscato e non; Apertura pista forestale; Decespugliamento su terreno boscato e non;

Prescrizioni Esecutive:

Individuazione della zona di abbattimento. Al fine di stabilire l'ampiezza della zona di abbattimento (cioè la zona di caduta della pianta e/o dei rami) e della zona di pericolo, l'addetto all'abbattimento prima di effettuare il taglio valuta le caratteristiche costitutive della pianta in relazione alle caratteristiche del terreno (pendenza, ostacoli, copertura vegetale).

Segnalazione della zona di abbattimento. Tutti i lavoratori che lavorano nelle vicinanze sono avvisati a voce, o con altri sistemi, in modo che questi sospendano le operazioni fino a che la pianta non sia caduta a terra e non sia cessato il pericolo. La zona di pericolo e di abbattimento è sorvegliata o segnalata in modo tale da evitare che qualcuno si trovi in dette aree.

- c) **Nelle lavorazioni:** Realizzazione di segnaletica orizzontale; Posa di sostegni per illuminazione; Posa di segnaletica verticale;

Prescrizioni Organizzative:

Precauzioni in presenza di traffico veicolare. Nelle attività lavorative in presenza di traffico veicolare devono essere rispettate le seguenti precauzioni: **a)** le operazioni di installazione della segnaletica, così come le fasi di rimozione, sono precedute e supportate da addetti, muniti di bandierina arancio fluorescente, preposti a preavvisare all'utenza la presenza di uomini e veicoli sulla carreggiata; **b)** la composizione minima delle squadre deve essere determinata in funzione della tipologia di intervento, della categoria di strada, del sistema segnaletico da realizzare e dalle condizioni atmosferiche e di visibilità. La squadra dovrà essere composta in maggioranza da operatori che abbiano esperienza nel campo delle attività che prevedono interventi in presenza di traffico veicolare e che abbiano già completato il percorso formativo previsto dalla normativa vigente; **c)** in caso di nebbia, di precipitazioni nevose o, comunque, condizioni che possano limitare notevolmente la visibilità o le caratteristiche di aderenza della pavimentazione, non è consentito effettuare operazioni che comportino l'esposizione al traffico di operatori e di veicoli nonché l'installazione di cantieri stradali e relativa segnaletica di preavviso e di delimitazione. Nei casi in cui le condizioni negative dovessero sopraggiungere successivamente all'inizio delle attività, queste sono immediatamente sospese con conseguente rimozione di ogni e qualsiasi sbarramento di cantiere e della relativa segnaletica (sempre che lo smantellamento del cantiere e la rimozione della segnaletica non costituisca un pericolo più grave per i lavoratori e l'utenza stradale); **d)** la gestione operativa degli interventi, consistente nella guida e nel controllo dell'esecuzione delle operazioni, deve essere effettuata da un preposto adeguatamente formato. La gestione operativa può anche essere effettuata da un responsabile non presente nella zona di intervento tramite centro radio o sala operativa.

Presegnalazione di inizio intervento. In caso di presegnalazione di inizio intervento tramite sbandieramento devono essere rispettate le seguenti precauzioni: **a)** nella scelta del punto di inizio dell'attività di sbandieramento devono essere privilegiati i tratti in rettilineo e devono essere evitati stazionamenti in curva, immediatamente prima e dopo una galleria e all'interno di una galleria quando lo sbandieramento viene eseguito per presegnalare all'utenza la posa di segnaletica stradale; **b)** al fine di

INTERVENTO: Gioia del Colle (Bari).

Parco archeologico di Monte Sannace. Recupero e valorizzazione ai fini del miglioramento dell'offerta turistica

- Pag. 79

consentire un graduale rallentamento è opportuno che la segnalazione avvenga a debita distanza dalla zona dove inizia l'interferenza con il normale transito veicolare, comunque nel punto che assicura maggiore visibilità e maggiori possibilità di fuga in caso di pericolo; **c)** nel caso le attività si protraggano nel tempo, per evitare pericolosi abbassamenti del livello di attenzione, gli sbandieratori devono essere avvicinati nei compiti da altri operatori; **d)** tutte le volte che non è possibile la gestione degli interventi a vista, gli operatori impegnati nelle operazioni di sbandieramento si tengono in contatto, tra di loro o con il preposto, mediante l'utilizzo di idonei sistemi di comunicazione di cui devono essere dotati; **e)** in presenza di particolari caratteristiche planimetriche della tratta interessata (ad esempio, gallerie, serie di curve, svincoli, ecc.), lo sbandieramento può comprendere anche più di un operatore.

Regolamentazione del traffico. Per la regolamentazione del senso unico alternato, quando non sono utilizzati sistemi semaforici temporizzati, i movieri devono rispettare le seguenti precauzioni: **a)** i movieri si devono posizionare in posizione anticipata rispetto al raccordo obliquo ed in particolare, per le strade tipo "C" ed "F" extraurbane, dopo il segnale di "strettoia", avendo costantemente cura di esporsi il meno possibile al traffico veicolare; **b)** nel caso in cui queste attività si protraggano nel tempo, per evitare pericolosi abbassamenti del livello di attenzione, i movieri devono essere avvicinati nei compiti da altri operatori; **c)** tutte le volte che non è possibile la gestione degli interventi a vista, gli operatori impegnati come movieri si tengono in contatto tra di loro o con il preposto, mediante l'utilizzo di idonei sistemi di comunicazione di cui devono essere dotati; **d)** le fermate dei veicoli in transito con movieri, sono comunque effettuate adottando le dovute cautele per evitare i rischi conseguenti al formarsi di code.

Prescrizioni Esecutive:

Istruzioni per gli addetti. Per l'esecuzione in sicurezza delle attività di sbandieramento gli operatori devono: **a)** scendere dal veicolo dal lato non esposto al traffico veicolare; **b)** iniziare subito la segnalazione di sbandieramento facendo oscillare lentamente la bandiera orizzontalmente, posizionata all'altezza della cintola, senza movimenti improvvisi, con cadenza regolare, stando sempre rivolti verso il traffico, in modo da permettere all'utente in transito di percepire l'attività in corso ed effettuare una regolare e non improvvisa manovra di rallentamento; **c)** camminare sulla banchina o sulla corsia di emergenza fino a portarsi in posizione sufficientemente anticipata rispetto al punto di intervento in modo da consentire agli utenti un ottimale rallentamento; **d)** segnalare con lo sbandieramento fino a che non siano cessate le esigenze di presegnalazione; **e)** la presegnalazione deve durare il minor tempo possibile ed i lavoratori che la eseguono si devono portare, appena possibile, a valle della segnaletica installata o comunque al di fuori di zone direttamente esposte al traffico veicolare; **f)** utilizzare dispositivi luminosi o analoghi dispositivi se l'attività viene svolta in ore notturne.

Riferimenti Normativi:

D.M. 4 marzo 2013, Allegato I; D.M. 4 marzo 2013, Allegato II.

RISCHIO: M.M.C. (elevata frequenza)

Descrizione del Rischio:

Lesioni relative all'apparato scheletrico e/o muscolare durante la movimentazione manuale dei carichi mediante movimenti ripetitivi ad elevata frequenza degli arti superiori (mani, polsi, braccia, spalle). Per tutti i dettagli inerenti l'analisi del rischio (schede di valutazione, ecc) si rimanda al documento di valutazione specifico.

MISURE PREVENTIVE e PROTETTIVE:

- a) Nelle lavorazioni:** Interventi conservativi vari; Verniciatura a smalto su opere in ferro; Posa di pavimenti per interni in coccio pesto; Formazione intonaci interni (tradizionali); Formazione intonaci esterni (tradizionali); Tinteggiatura di superfici a calce; Tinteggiatura di superfici interne;

Misure tecniche e organizzative:

Organizzazione del lavoro. Le attività lavorative devono essere organizzate tenuto conto delle seguenti indicazioni: i compiti dovranno essere tali da evitare prolungate sequenze di movimenti ripetitivi degli arti superiori (spalle, braccia, polsi e mani).

RISCHIO: M.M.C. (sollevamento e trasporto)

Descrizione del Rischio:

Lesioni relative all'apparato scheletrico e/o muscolare durante la movimentazione manuale dei carichi con operazioni di trasporto o sostegno comprese le azioni di sollevare e deporre i carichi. Per tutti i dettagli inerenti l'analisi del rischio (schede di valutazione, ecc) si rimanda al documento di valutazione specifico.

MISURE PREVENTIVE e PROTETTIVE:

- a) Nelle lavorazioni:** Scavo di pulizia generale dell'area del cantiere; Realizzazione della recinzione e degli accessi al cantiere; Realizzazione della viabilità del cantiere; Montaggio e smontaggio del ponteggio metallico fisso; Scavo eseguito a mano in superficie; Ripulitura e sistemazione scavi archeologici ; Rinterro di scavo eseguito a mano; Posa di manufatti per ringhiere; Revisione di recinzioni; Rimozione di recinzione in rete metallica; Posa di recinzioni; Sistemazione e ripristino di murature e strutture a secco; Costruzione di staccionata in legno; Demolizione di tettoia in legno eseguita a mano; Montaggio di grossa orditura di tetto in legno; Montaggio di serramenti esterni; Muratura con mattoni in terra cruda; Scavo eseguito a mano; Rimozione di serramenti esterni; Montaggio di porte per esterni; Ricostruzione di pareti in muratura; Rimozione di intonaci e rivestimenti esterni; Risagomatura scarpate e

INTERVENTO: Gioia del Colle (Bari).

Parco archeologico di Monte Sannace. Recupero e valorizzazione ai fini del miglioramento dell'offerta turistica

- Pag. 80

posa georete e stuoie; Realizzazione di drenaggi ; Posa di panchine, cestini, fontanelle e fioriere;

Misure tecniche e organizzative:

Organizzazione del lavoro. Le attività lavorative devono essere organizzate tenuto conto delle seguenti indicazioni: **a)** l'ambiente di lavoro (temperatura, umidità e ventilazione) deve presentare condizioni microclimatiche adeguate; **b)** gli spazi dedicati alla movimentazione devono essere adeguati; **c)** il sollevamento dei carichi deve essere eseguito sempre con due mani e da una sola persona; **d)** il carico da sollevare non deve essere estremamente freddo, caldo o contaminato; **e)** le altre attività di movimentazione manuale devono essere minimali; **f)** deve esserci adeguata frizione tra piedi e pavimento; **g)** i gesti di sollevamento devono essere eseguiti in modo non brusco.

RISCHIO: "Punture, tagli, abrasioni"

Descrizione del Rischio:

Lesioni per punture, tagli, abrasioni di parte del corpo per contatto accidentale dell'operatore con elementi taglienti o pungenti o comunque capaci di procurare lesioni.

MISURE PREVENTIVE e PROTETTIVE:

- a) Nelle lavorazioni:** Realizzazione della carpenteria per le strutture in fondazione; Lavorazione e posa ferri di armatura per le strutture in fondazione; Realizzazione della carpenteria per le strutture in elevazione;

Prescrizioni Esecutive:

Ferri d'attesa. I ferri d'attesa delle strutture in c.a. devono essere protetti contro il contatto accidentale; la protezione può essere ottenuta attraverso la conformazione dei ferri o con l'apposizione di una copertura in materiale resistente.

Disarmo. Prima di permettere l'accesso alle zone in cui è stato effettuato il disarmo delle strutture si deve provvedere alla rimozione di tutti i chiodi e di tutte le punte.

RISCHIO: R.O.A. (operazioni di saldatura)

Descrizione del Rischio:

Lesioni localizzate agli occhi durante le lavorazioni di saldatura, taglio termico e altre attività che comportano emissione di radiazioni ottiche artificiali. Per tutti i dettagli inerenti l'analisi del rischio (schede di valutazione, ecc) si rimanda al documento di valutazione specifico.

MISURE PREVENTIVE e PROTETTIVE:

- a) Nelle lavorazioni:** Realizzazione di impianto idrico dei servizi igienico-assistenziali e sanitari del cantiere; Realizzazione di impianto idrico del cantiere; Posa di manufatti per ringhiere; Revisione di recinzioni; Posa di recinzioni; Posa di ringhiere e parapetti per balaustre e passerelle; Realizzazione della rete di distribuzione di impianto idrico-sanitario; Realizzazione della rete di distribuzione idrico-termico-sanitaria; Realizzazione della rete di distribuzione di impianto idrico-sanitario e del gas;

Misure tecniche e organizzative:

Misure tecniche, organizzative e procedurali. Al fine di ridurre l'esposizione a radiazioni ottiche artificiali devono essere adottate le seguenti misure: **a)** durante le operazioni di saldatura devono essere adottati metodi di lavoro che comportano una minore esposizione alle radiazioni ottiche; **b)** devono essere applicate adeguate misure tecniche per ridurre l'emissione delle radiazioni ottiche, incluso, quando necessario, l'uso di dispositivi di sicurezza, schermatura o analoghi meccanismi di protezione della salute; **c)** devono essere predisposti opportuni programmi di manutenzione delle attrezzature per le operazioni di saldatura, dei luoghi di lavoro e delle postazioni di lavoro; **d)** i luoghi e le postazioni di lavoro devono essere progettati al fine di ridurre l'esposizione alle radiazioni ottiche prodotte dalle operazioni di saldatura; **e)** la durata delle operazioni di saldatura deve essere ridotta al minimo possibile; **f)** i lavoratori devono avere la disponibilità di adeguati dispositivi di protezione individuale dalle radiazioni ottiche prodotte durante le operazioni di saldatura; **g)** i lavoratori devono avere la disponibilità delle istruzioni del fabbricante delle attrezzature utilizzate nelle operazioni di saldatura; **h)** le aree in cui si effettuano operazioni di saldatura devono essere indicate con un'apposita segnaletica e l'accesso alle stesse deve essere limitato.

Dispositivi di protezione individuale:

Devono essere forniti: **a)** schermo facciale; **b)** maschera con filtro specifico.

- b) Nelle lavorazioni:** Rimozione di recinzione in rete metallica;

Misure tecniche e organizzative:

Misure tecniche, organizzative e procedurali. Al fine di ridurre l'esposizione a radiazioni ottiche artificiali devono essere adottate le seguenti misure: **a)** durante le operazioni di saldatura devono essere adottati metodi di lavoro che comportano una minore esposizione alle radiazioni ottiche; **b)** devono essere applicate adeguate misure tecniche per ridurre l'emissione delle radiazioni ottiche, incluso, quando necessario, l'uso di dispositivi di sicurezza, schermatura o analoghi meccanismi di protezione della salute; **c)** devono essere predisposti opportuni programmi di manutenzione delle attrezzature per le operazioni di saldatura, dei luoghi di lavoro e delle postazioni di lavoro; **d)** i luoghi e le postazioni di lavoro devono essere progettati al fine di ridurre l'esposizione alle radiazioni ottiche prodotte dalle operazioni di saldatura; **e)** la durata delle operazioni di saldatura deve essere ridotta al minimo possibile; **f)** i lavoratori devono avere la disponibilità di adeguati dispositivi di protezione individuale dalle radiazioni ottiche prodotte durante le operazioni di saldatura; **g)** i lavoratori devono avere la

INTERVENTO: Gioia del Colle (Bari).

Parco archeologico di Monte Sannace. Recupero e valorizzazione ai fini del miglioramento dell'offerta turistica

- Pag. 81

disponibilità delle istruzioni del fabbricante delle attrezzature utilizzate nelle operazioni di saldatura; **h**) le aree in cui si effettuano operazioni di saldatura devono essere indicate con un'apposita segnaletica e l'accesso alle stesse deve essere limitato.

Dispositivi di protezione individuale:

I lavoratori devono essere dotati di schermi (ripari facciali) e maschere. Il fattore di scala del filtro deve essere, a seconda della sorgente utilizzata per la saldatura, quello indicato nella rispettiva Scheda di Valutazione del rischio riportata nella relazione "Valutazione del rischio R.O.A. Operazioni di Saldatura".

RISCHIO: Rumore

Descrizione del Rischio:

Per tutti i dettagli inerenti l'analisi del rischio (schede di valutazione, ecc) si rimanda al documento di valutazione specifico.

MISURE PREVENTIVE e PROTETTIVE:

- a) Nelle lavorazioni:** Taglio di alberi ed estirpazione delle ceppaie; Taglio di arbusti e vegetazione in genere; Ripulitura e sistemazione scavi archeologici ; Decespugliamento su terreno boscato e non; Realizzazione della carpenteria per le strutture in fondazione; Sistemazione e ripristino di murature e strutture a secco; Apertura pista forestale; Demolizione di tettoia in legno eseguita a mano; Impermeabilizzazione di coperture; Realizzazione della carpenteria per le strutture in elevazione; Muratura con mattoni in terra cruda; Realizzazione di impianto elettrico per Chiosco Multimediale ; Realizzazione di impianto elettrico; Realizzazione di impianto TVCC; Realizzazione della rete di distribuzione di impianto idrico-sanitario; Montaggio di apparecchi igienico sanitari; Realizzazione di impianto di messa a terra; Realizzazione di impianto antintrusione; Riparazione di infissi in legno; Realizzazione della rete di distribuzione idrico-termico-sanitaria; Taglio parziale di superfici verticali; Decespugliamento su terreno boscato e non; Ricostruzione di pareti in muratura; Realizzazione della rete di distribuzione di impianto idrico-sanitario e del gas; Rimozione di intonaci e rivestimenti esterni;

Nelle macchine: Dumper; Rullo compressore; Verniciatrice segnaletica stradale; Grader;

Fascia di appartenenza. Il livello di esposizione è "Maggiore dei valori superiori di azione: 85 dB(A) e 137 dB(C)".

Misure tecniche e organizzative:

Organizzazione del lavoro. Le attività lavorative devono essere organizzate tenuto conto delle seguenti indicazioni: **a)** scelta di attrezzature di lavoro adeguate, tenuto conto del lavoro da svolgere, che emettano il minor rumore possibile; **b)** adozione di metodi di lavoro che implicano una minore esposizione al rumore; **c)** riduzione del rumore mediante una migliore organizzazione del lavoro attraverso la limitazione della durata e dell'intensità dell'esposizione e l'adozione di orari di lavoro appropriati, con sufficienti periodi di riposo; **d)** adozione di opportuni programmi di manutenzione delle attrezzature e macchine di lavoro, del luogo di lavoro e dei sistemi sul posto di lavoro; **e)** progettazione della struttura dei luoghi e dei posti di lavoro al fine di ridurre l'esposizione al rumore dei lavoratori; **f)** adozione di misure tecniche per il contenimento del rumore trasmesso per via aerea, quali schermature, involucri o rivestimenti realizzati con materiali fonoassorbenti; **g)** adozione di misure tecniche per il contenimento del rumore strutturale, quali sistemi di smorzamento o di isolamento; **h)** locali di riposo messi a disposizione dei lavoratori con rumorosità ridotta a un livello compatibile con il loro scopo e le loro condizioni di utilizzo.

Segnalazione e delimitazione dell'ambiente di lavoro. I luoghi di lavoro devono avere i seguenti requisiti: **a)** indicazione, con appositi segnali, dei luoghi di lavoro dove i lavoratori sono esposti ad un rumore al di sopra dei valori superiori di azione; **b)** ove ciò è tecnicamente possibile e giustificato dal rischio, delimitazione e accesso limitato delle aree, dove i lavoratori sono esposti ad un rumore al di sopra dei valori superiori di azione.

Dispositivi di protezione individuale:

Devono essere forniti: **a)** otoprotettori.

- b) Nelle lavorazioni:** Montaggio e smontaggio del ponteggio metallico fisso; Formazione di rilevato e cilindatura; Pavimentazione in terra battuta stabilizzata ; Interventi conservativi vari; Posa e costipazione di terreno vegetale; Formazione intonaci interni (tradizionali); Formazione intonaci esterni (tradizionali); Posa di sostegni per illuminazione; Posa di segnaletica verticale; Messa in sicurezza dei percorsi esistenti; Livellamento tratti scoscesi;
- Nelle macchine:** Autocarro; Pala meccanica; Autogru; Pala meccanica (minipala); Gru a torre; Autocarro con gru; Autobetoniera; Autopompa per cls; Escavatore; Autocarro con cestello;

Fascia di appartenenza. Il livello di esposizione è "Minore dei valori inferiori di azione: 80 dB(A) e 135 dB(C)".

Misure tecniche e organizzative:

Organizzazione del lavoro. Le attività lavorative devono essere organizzate tenuto conto delle seguenti indicazioni: **a)** scelta di attrezzature di lavoro adeguate, tenuto conto del lavoro da svolgere, che emettano il minor rumore possibile; **b)** adozione di metodi di lavoro che implicano una minore esposizione al rumore; **c)** riduzione del rumore mediante una migliore organizzazione del lavoro attraverso la limitazione della durata e dell'intensità dell'esposizione e l'adozione di orari di lavoro appropriati, con sufficienti periodi di riposo; **d)** adozione di opportuni programmi di manutenzione delle attrezzature e macchine di lavoro, del luogo di lavoro e dei sistemi sul posto di lavoro; **e)** progettazione della struttura dei luoghi e dei posti di lavoro al fine di ridurre l'esposizione al rumore dei lavoratori; **f)** adozione di misure tecniche per il contenimento del rumore

INTERVENTO: Gioia del Colle (Bari).

Parco archeologico di Monte Sannace. Recupero e valorizzazione ai fini del miglioramento dell'offerta turistica

trasmesso per via aerea, quali schermature, involucri o rivestimenti realizzati con materiali fonoassorbenti; **g)** adozione di misure tecniche per il contenimento del rumore strutturale, quali sistemi di smorzamento o di isolamento; **h)** locali di riposo messi a disposizione dei lavoratori con rumorosità ridotta a un livello compatibile con il loro scopo e le loro condizioni di utilizzo.

- c) Nelle lavorazioni:** Rimozione di recinzione in rete metallica;

Fascia di appartenenza. Il livello di esposizione è "Maggiore dei valori superiori di azione: 85 dB(A) e 137 dB(C)".

Misure tecniche e organizzative:

Organizzazione del lavoro. Le attività lavorative devono essere organizzate tenuto conto delle seguenti indicazioni: **a)** scelta di attrezzature di lavoro adeguate, tenuto conto del lavoro da svolgere, che emettano il minor rumore possibile; **b)** adozione di metodi di lavoro che implicano una minore esposizione al rumore; **c)** riduzione del rumore mediante una migliore organizzazione del lavoro attraverso la limitazione della durata e dell'intensità dell'esposizione e l'adozione di orari di lavoro appropriati, con sufficienti periodi di riposo; **d)** adozione di opportuni programmi di manutenzione delle attrezzature e macchine di lavoro, del luogo di lavoro e dei sistemi sul posto di lavoro; **e)** progettazione della struttura dei luoghi e dei posti di lavoro al fine di ridurre l'esposizione al rumore dei lavoratori; **f)** adozione di misure tecniche per il contenimento del rumore trasmesso per via aerea, quali schermature, involucri o rivestimenti realizzati con materiali fonoassorbenti; **g)** adozione di misure tecniche per il contenimento del rumore strutturale, quali sistemi di smorzamento o di isolamento; **h)** locali di riposo messi a disposizione dei lavoratori con rumorosità ridotta a un livello compatibile con il loro scopo e le loro condizioni di utilizzo.

- d) Nelle lavorazioni:** Posa di pavimenti per interni in coccio pesto;

Fascia di appartenenza. Il livello di esposizione è "Compreso tra i valori inferiori e superiori di azione: 80/85 dB(A) e 135/137 dB(C)".

Misure tecniche e organizzative:

Organizzazione del lavoro. Le attività lavorative devono essere organizzate tenuto conto delle seguenti indicazioni: **a)** scelta di attrezzature di lavoro adeguate, tenuto conto del lavoro da svolgere, che emettano il minor rumore possibile; **b)** adozione di metodi di lavoro che implicano una minore esposizione al rumore; **c)** riduzione del rumore mediante una migliore organizzazione del lavoro attraverso la limitazione della durata e dell'intensità dell'esposizione e l'adozione di orari di lavoro appropriati, con sufficienti periodi di riposo; **d)** adozione di opportuni programmi di manutenzione delle attrezzature e macchine di lavoro, del luogo di lavoro e dei sistemi sul posto di lavoro; **e)** progettazione della struttura dei luoghi e dei posti di lavoro al fine di ridurre l'esposizione al rumore dei lavoratori; **f)** adozione di misure tecniche per il contenimento del rumore trasmesso per via aerea, quali schermature, involucri o rivestimenti realizzati con materiali fonoassorbenti; **g)** adozione di misure tecniche per il contenimento del rumore strutturale, quali sistemi di smorzamento o di isolamento; **h)** locali di riposo messi a disposizione dei lavoratori con rumorosità ridotta a un livello compatibile con il loro scopo e le loro condizioni di utilizzo.

Dispositivi di protezione individuale:

Devono essere forniti: **a)** otoprotettori.

- e) Nelle lavorazioni:** Montaggio di grossa orditura di tetto in legno;

Fascia di appartenenza. Il livello di esposizione è "Compreso tra i valori inferiori e superiori di azione: 80/85 dB(A) e 135/137 dB(C)".

Misure tecniche e organizzative:

Organizzazione del lavoro. Le attività lavorative devono essere organizzate tenuto conto delle seguenti indicazioni: **a)** scelta di attrezzature di lavoro adeguate, tenuto conto del lavoro da svolgere, che emettano il minor rumore possibile; **b)** adozione di metodi di lavoro che implicano una minore esposizione al rumore; **c)** riduzione del rumore mediante una migliore organizzazione del lavoro attraverso la limitazione della durata e dell'intensità dell'esposizione e l'adozione di orari di lavoro appropriati, con sufficienti periodi di riposo; **d)** adozione di opportuni programmi di manutenzione delle attrezzature e macchine di lavoro, del luogo di lavoro e dei sistemi sul posto di lavoro; **e)** progettazione della struttura dei luoghi e dei posti di lavoro al fine di ridurre l'esposizione al rumore dei lavoratori; **f)** adozione di misure tecniche per il contenimento del rumore trasmesso per via aerea, quali schermature, involucri o rivestimenti realizzati con materiali fonoassorbenti; **g)** adozione di misure tecniche per il contenimento del rumore strutturale, quali sistemi di smorzamento o di isolamento; **h)** locali di riposo messi a disposizione dei lavoratori con rumorosità ridotta a un livello compatibile con il loro scopo e le loro condizioni di utilizzo.

RISCHIO: "Scivolamenti, cadute a livello"

Descrizione del Rischio:

Lesioni a causa di scivolamenti e cadute sul piano di lavoro, provocati da presenza di grasso o sporco sui punti di appiglio e/o da cattive condizioni del posto di lavoro o della viabilità pedonale e/o dalla cattiva luminosità degli ambienti di lavoro.

MISURE PREVENTIVE e PROTETTIVE:

- a) Nelle lavorazioni:** Posa di strato anticontaminante ; Costruzione di staccionata in legno; Messa a dimora di

INTERVENTO: Gioia del Colle (Bari).

Parco archeologico di Monte Sannace. Recupero e valorizzazione ai fini del miglioramento dell'offerta turistica

piante; Formazione di tappeto erboso; Posa di panchine, cestini, fontanelle e fioriere; Posa in opera di terreno vegetale;

Prescrizioni Esecutive:

Postazioni di lavoro. L'area circostante il posto di lavoro dovrà essere sempre mantenuta in condizioni di ordine e pulizia ad evitare ogni rischio di inciampi o cadute.

Percorsi pedonali. I percorsi pedonali devono essere sempre mantenuti sgombri da attrezzature, materiali, macerie, ecc.

Ostacoli fissi. Gli ostacoli fissi devono essere convenientemente segnalati o protetti.

RISCHIO: "Seppellimento, sprofondamento"

Descrizione del Rischio:

Seppellimento e sprofondamento a seguito di slittamenti, frane, crolli o cedimenti nelle operazioni di scavi all'aperto o in sotterraneo, di demolizione, di manutenzione o pulizia all'interno di silos, serbatoi o depositi, di disarmo delle opere in c.a., di stoccaggio dei materiali, e altre.

MISURE PREVENTIVE e PROTETTIVE:

a) Nelle lavorazioni: Scavo eseguito a mano; Realizzazione di drenaggi ;

Prescrizioni Esecutive:

Armature del fronte. Quando per la particolare natura del terreno o per causa di piogge, di infiltrazione, di gelo o disgelo, o per altri motivi, siano da temere frane o scoscendimenti, deve essere provveduto all'armatura o al consolidamento del terreno.

Divieto di depositi sui bordi. E' vietato costituire depositi di materiali presso il ciglio degli scavi. Qualora tali depositi siano necessari per le condizioni del lavoro, si deve provvedere alle necessarie puntellature.

Riferimenti Normativi:

D.Lgs. 9 aprile 2008 n. 81, Art. 118; D.Lgs. 9 aprile 2008 n. 81, Art. 120.

RISCHIO: Vibrazioni

Descrizione del Rischio:

Per tutti i dettagli inerenti l'analisi del rischio (schede di valutazione, ecc) si rimanda al documento di valutazione specifico.

MISURE PREVENTIVE e PROTETTIVE:

a) Nelle lavorazioni: Taglio di alberi ed estirpazione delle ceppaie; Taglio di arbusti e vegetazione in genere; Ripulitura e sistemazione scavi archeologici ; Decespugliamento su terreno boscato e non; Apertura pista forestale; Demolizione di tettoia in legno eseguita a mano; Realizzazione di impianto elettrico per Chiosco Multimediale ; Realizzazione di impianto elettrico; Realizzazione di impianto TVCC; Realizzazione della rete di distribuzione di impianto idrico-sanitario; Montaggio di apparecchi igienico sanitari; Realizzazione di impianto di messa a terra; Realizzazione di impianto antintrusione; Realizzazione della rete di distribuzione idrico-termico-sanitaria; Taglio parziale di superfici verticali; Decespugliamento su terreno boscato e non; Realizzazione della rete di distribuzione di impianto idrico-sanitario e del gas; Rimozione di intonaci e rivestimenti esterni;

Fascia di appartenenza. Mano-Braccio (HAV): "Compreso tra 2,5 e 5,0 m/s²"; Corpo Intero (WBV): "Non presente".

Misure tecniche e organizzative:

Misure generali. I rischi, derivanti dall'esposizione dei lavoratori a vibrazioni, devono essere eliminati alla fonte o ridotti al minimo.

Organizzazione del lavoro. Le attività lavorative devono essere organizzate tenuto conto delle seguenti indicazioni: **a)** i metodi di lavoro adottati devono essere quelli che richiedono la minore esposizione a vibrazioni meccaniche; **b)** la durata e l'intensità dell'esposizione a vibrazioni meccaniche deve essere opportunamente limitata al minimo necessario per le esigenze della lavorazione; **c)** l'orario di lavoro deve essere organizzato in maniera appropriata al tipo di lavoro da svolgere; **d)** devono essere previsti adeguati periodi di riposo in funzione del tipo di lavoro da svolgere.

Attrezzature di lavoro. Le attrezzature di lavoro impiegate: **a)** devono essere adeguate al lavoro da svolgere; **b)** devono essere concepite nel rispetto dei principi ergonomici; **c)** devono produrre il minor livello possibile di vibrazioni, tenuto conto del lavoro da svolgere; **d)** devono essere soggette ad adeguati programmi di manutenzione.

Dispositivi di protezione individuale:

Devono essere forniti: **a)** indumenti protettivi; **b)** guanti antivibrazione; **c)** maniglie antivibrazione.

b) Nelle lavorazioni: Rimozione di recinzione in rete metallica; Montaggio di grossa orditura di tetto in legno;

Fascia di appartenenza. Mano-Braccio (HAV): "Compreso tra 2,5 e 5,0 m/s²"; Corpo Intero (WBV): "Non presente".

Misure tecniche e organizzative:

Misure generali. I rischi, derivanti dall'esposizione dei lavoratori a vibrazioni, devono essere eliminati alla fonte o ridotti al minimo.

INTERVENTO: Gioia del Colle (Bari).

Parco archeologico di Monte Sannace. Recupero e valorizzazione ai fini del miglioramento dell'offerta turistica

- Pag. 84

Organizzazione del lavoro. Le attività lavorative devono essere organizzate tenuto conto delle seguenti indicazioni: **a)** i metodi di lavoro adottati devono essere quelli che richiedono la minore esposizione a vibrazioni meccaniche; **b)** la durata e l'intensità dell'esposizione a vibrazioni meccaniche deve essere opportunamente limitata al minimo necessario per le esigenze della lavorazione; **c)** l'orario di lavoro deve essere organizzato in maniera appropriata al tipo di lavoro da svolgere; **d)** devono essere previsti adeguati periodi di riposo in funzione del tipo di lavoro da svolgere.

Attrezzature di lavoro. Le attrezzature di lavoro impiegate devono: **a)** essere adeguate al lavoro da svolgere; **b)** essere concepite nel rispetto dei principi ergonomici; **c)** produrre il minor livello possibile di vibrazioni, tenuto conto del lavoro da svolgere; **d)** essere soggette ad adeguati programmi di manutenzione.

Dispositivi di protezione individuale:

Indumenti per la protezione dal freddo e dall'umidità, guanti che attenuano la vibrazione trasmessa al sistema mano-braccio, maniglie che attenuano la vibrazione trasmessa al sistema mano-braccio.

- c) Nelle lavorazioni:** Posa di pavimenti per interni in coccio pesto;

Fascia di appartenenza. Mano-Braccio (HAV): "Inferiore a 2,5 m/s²"; Corpo Intero (WBV): "Non presente".

Misure tecniche e organizzative:

Misure generali. I rischi, derivanti dall'esposizione dei lavoratori a vibrazioni, devono essere eliminati alla fonte o ridotti al minimo.

- d) Nelle macchine:** Autocarro; Autogru; Verniciatrice segnaletica stradale; Autocarro con gru; Autobetoniera; Autopompa per cls; Autocarro con cestello;

Fascia di appartenenza. Mano-Braccio (HAV): "Non presente"; Corpo Intero (WBV): "Inferiore a 0,5 m/s²".

Misure tecniche e organizzative:

Misure generali. I rischi, derivanti dall'esposizione dei lavoratori a vibrazioni, devono essere eliminati alla fonte o ridotti al minimo.

- e) Nelle macchine:** Pala meccanica; Dumper; Rullo compressore; Pala meccanica (minipala); Grader; Escavatore;

Fascia di appartenenza. Mano-Braccio (HAV): "Non presente"; Corpo Intero (WBV): "Compreso tra 0,5 e 1 m/s²".

Misure tecniche e organizzative:

Misure generali. I rischi, derivanti dall'esposizione dei lavoratori a vibrazioni, devono essere eliminati alla fonte o ridotti al minimo.

Organizzazione del lavoro. Le attività lavorative devono essere organizzate tenuto conto delle seguenti indicazioni: **a)** i metodi di lavoro adottati devono essere quelli che richiedono la minore esposizione a vibrazioni meccaniche; **b)** la durata e l'intensità dell'esposizione a vibrazioni meccaniche deve essere opportunamente limitata al minimo necessario per le esigenze della lavorazione; **c)** l'orario di lavoro deve essere organizzato in maniera appropriata al tipo di lavoro da svolgere; **d)** devono essere previsti adeguati periodi di riposo in funzione del tipo di lavoro da svolgere.

Attrezzature di lavoro. Le attrezzature di lavoro impiegate: **a)** devono essere adeguate al lavoro da svolgere; **b)** devono essere concepite nel rispetto dei principi ergonomici; **c)** devono produrre il minor livello possibile di vibrazioni, tenuto conto del lavoro da svolgere; **d)** devono essere soggette ad adeguati programmi di manutenzione.

Dispositivi di protezione individuale:

Devono essere forniti: **a)** indumenti protettivi; **b)** dispositivi di smorzamento; **c)** sedili ammortizzanti.

ATTREZZATURE utilizzate nelle Lavorazioni

Elenco degli attrezzi:

- 1) Andatoie e Passerelle;
- 2) Argano a bandiera;
- 3) Argano a cavalletto;
- 4) Attrezzi manuali;
- 5) Avvitatore elettrico;
- 6) Betoniera a bicchiere;
- 7) Canale per scarico macerie;
- 8) Cannello a gas;
- 9) Cannello per saldatura ossiacetilenica;
- 10) Compressore elettrico;
- 11) Decespugliatore a motore;
- 12) Impastatrice;
- 13) Levigatrice elettrica;
- 14) Martello demolitore elettrico;
- 15) Motosega;
- 16) Pistola per verniciatura a spruzzo;
- 17) Pompa a mano per disarmante;
- 18) Ponte su cavalletti;
- 19) Ponteggio metallico fisso;
- 20) Ponteggio mobile o trabattello;
- 21) Saldatrice elettrica;
- 22) Saldatrice polifusione;
- 23) Scala doppia;
- 24) Scala semplice;
- 25) Sega circolare;
- 26) Smerigliatrice angolare (flessibile);
- 27) Tagliamuri;
- 28) Taglierina elettrica;
- 29) Trancia-piegaferri;
- 30) Trapano elettrico;
- 31) Vibratore elettrico per calcestruzzo.

Andatoie e Passerelle

Le andatoie e le passerelle sono opere provvisorie predisposte per consentire il collegamento di posti di lavoro collocati a quote differenti o separati da vuoti, come nel caso di scavi in trincea o ponteggi.

Rischi generati dall'uso dell'Attrezzo:

- 1) Caduta dall'alto;
- 2) Caduta di materiale dall'alto o a livello;

Misure Preventive e Protettive relative all'Attrezzo:

- 1) Andatoie e Passerelle: misure preventive e protettive;

Prescrizioni Esecutive:

Istruzioni per gli addetti: **1)** verificare la stabilità e la completezza delle passerelle o andatoie, con particolare riguardo alle tavole che compongono il piano di calpestio ed ai parapetti; **2)** verificare la completezza e l'efficacia della protezione verso il vuoto (parapetto con arresto al piede); **3)** non sovraccaricare passerelle o andatoie con carichi eccessivi; **4)** verificare di non dover movimentare manualmente carichi superiori a quelli consentiti; **5)** segnalare al responsabile del cantiere eventuali non rispondenze a quanto indicato.

Riferimenti Normativi:

D.Lgs. 9 aprile 2008 n. 81, Art. 70; D.Lgs. 9 aprile 2008 n. 81, Art. 130; D.Lgs. 9 aprile 2008 n. 81, Allegato 5; D.Lgs. 9 aprile 2008 n. 81, Allegato 6.

- 2) DPI: utilizzatore andatoie e passerelle;

Prescrizioni Organizzative:

Devono essere forniti: **a)** guanti; **b)** calzature di sicurezza; **c)** indumenti protettivi.

Riferimenti Normativi:

D.Lgs. 9 aprile 2008 n. 81, Art. 75.

INTERVENTO: Gioia del Colle (Bari).

Argano a bandiera

L'argano è un apparecchio di sollevamento utilizzato prevalentemente nei cantieri urbani di recupero e piccola ristrutturazione per il sollevamento al piano di lavoro dei materiali e degli attrezzi.

Rischi generati dall'uso dell'Attrezzo:

- 1) Caduta dall'alto;
- 2) Caduta di materiale dall'alto o a livello;
- 3) Elettrocuzione;
- 4) Scivolamenti, cadute a livello;
- 5) Urti, colpi, impatti, compressioni;

Misure Preventive e Protettive relative all'Attrezzo:

- 1) Argano a bandiera: misure preventive e protettive;

Prescrizioni Esecutive:

Prima dell'uso: 1) verificare la presenza dei parapetti completi sul perimetro del posto di manovra; 2) verificare la presenza degli staffoni e della tavola fermapiè da 30 cm nella parte frontale dell'elevatore; 3) verificare l'integrità della struttura portante l'argano; 4) con ancoraggio: verificare l'efficienza del puntone di fissaggio; 5) verificare l'efficienza della sicura del gancio e dei morsetti fermafune con redancia; 6) verificare l'integrità delle parti elettriche visibili; 7) verificare l'efficienza dell'interruttore di linea presso l'elevatore; 8) verificare la funzionalità della pulsantiera; 9) verificare l'efficienza del fine corsa superiore e del freno per la discesa del carico; 10) transennare a terra l'area di tiro.

Durante l'uso: 1) mantenere abbassati gli staffoni; 2) usare la cintura di sicurezza in momentanea assenza degli staffoni; 3) usare i contenitori adatti al materiale da sollevare; 4) verificare la corretta imbracatura dei carichi e la perfetta chiusura della sicura del gancio; 5) non utilizzare la fune dell'elevatore per imbracare carichi; 6) segnalare eventuali guasti; 7) per l'operatore a terra: non sostare sotto il carico.

Dopo l'uso: 1) scollegare elettricamente l'elevatore; 2) ritrarre l'elevatore all'interno del solaio.

Riferimenti Normativi:

D.Lgs. 9 aprile 2008 n. 81, Art. 70; D.Lgs. 9 aprile 2008 n. 81, Art. 80; D.Lgs. 9 aprile 2008 n. 81, Allegato 5; D.Lgs. 9 aprile 2008 n. 81, Allegato 6.

- 2) DPI: utilizzatore argano a bandiera;

Prescrizioni Organizzative:

Devono essere forniti: a) casco; b) guanti; c) calzature di sicurezza; d) attrezzatura anticaduta; e) indumenti protettivi.

Riferimenti Normativi:

D.Lgs. 9 aprile 2008 n. 81, Art. 75.

Argano a cavalletto

L'argano è un apparecchio di sollevamento utilizzato prevalentemente nei cantieri urbani di recupero e piccola ristrutturazione per il sollevamento al piano di lavoro dei materiali e degli attrezzi.

Rischi generati dall'uso dell'Attrezzo:

- 1) Caduta dall'alto;
- 2) Caduta di materiale dall'alto o a livello;
- 3) Elettrocuzione;
- 4) Scivolamenti, cadute a livello;
- 5) Urti, colpi, impatti, compressioni;

Misure Preventive e Protettive relative all'Attrezzo:

- 1) Argano a cavalletto: misure preventive e protettive;

Prescrizioni Esecutive:

Prima dell'uso: 1) verificare la presenza dei parapetti completi sul perimetro del posto di manovra; 2) verificare la presenza degli staffoni e della tavola fermapiè da 30 cm nella parte frontale dell'elevatore; 3) verificare l'integrità della struttura portante l'argano; 4) con ancoraggio: verificare l'efficienza del puntone di fissaggio; 5) verificare l'efficienza della sicura del gancio e dei morsetti fermafune con redancia; 6) verificare l'integrità delle parti elettriche visibili; 7) verificare l'efficienza dell'interruttore di linea presso l'elevatore; 8) verificare la funzionalità della pulsantiera; 9) verificare l'efficienza del fine corsa superiore e del freno per la discesa del carico; 10) transennare a terra l'area di tiro.

Durante l'uso: 1) mantenere abbassati gli staffoni; 2) usare la cintura di sicurezza in momentanea assenza degli staffoni; 3) usare i contenitori adatti al materiale da sollevare; 4) verificare la corretta imbracatura dei carichi e la perfetta chiusura della sicura del gancio; 5) non utilizzare la fune dell'elevatore per imbracare carichi; 6) segnalare eventuali guasti; 7) per l'operatore a terra: non sostare sotto il carico.

Dopo l'uso: 1) scollegare elettricamente l'elevatore; 2) ritrarre l'elevatore all'interno del solaio.

Riferimenti Normativi:

INTERVENTO: Gioia del Colle (Bari).

Parco archeologico di Monte Sannace. Recupero e valorizzazione ai fini del miglioramento dell'offerta turistica

D.Lgs. 9 aprile 2008 n. 81, Art. 70; D.Lgs. 9 aprile 2008 n. 81, Art. 80; D.Lgs. 9 aprile 2008 n. 81, Allegato 5; D.Lgs. 9 aprile 2008 n. 81, Allegato 6.

- 2) DPI: utilizzatore argano a cavalletto;

Prescrizioni Organizzative:

Devono essere forniti: **a)** casco; **b)** guanti; **c)** calzature di sicurezza; **d)** attrezzatura anticaduta; **e)** indumenti protettivi.

Riferimenti Normativi:

D.Lgs. 9 aprile 2008 n. 81, Art. 75.

Attrezzi manuali

Gli attrezzi manuali, presenti in tutte le fasi lavorative, sono sostanzialmente costituiti da una parte destinata all'impugnatura ed un'altra, variamente conformata, alla specifica funzione svolta.

Rischi generati dall'uso dell'Attrezzo:

- 1) Punture, tagli, abrasioni;
- 2) Urti, colpi, impatti, compressioni;

Misure Preventive e Protettive relative all'Attrezzo:

- 1) Attrezzi manuali: misure preventive e protettive;

Prescrizioni Esecutive:

Prima dell'uso: **1)** controllare che l'utensile non sia deteriorato; **2)** sostituire i manici che presentino incrinature o scheggiature; **3)** verificare il corretto fissaggio del manico; **4)** selezionare il tipo di utensile adeguato all'impiego; **5)** per punte e scalpelli utilizzare idonei paracolpi ed eliminare le sbavature dalle impugnature.

Durante l'uso: **1)** impugnare saldamente l'utensile; **2)** assumere una posizione corretta e stabile; **3)** distanziare adeguatamente gli altri lavoratori; **4)** non utilizzare in maniera impropria l'utensile; **5)** non abbandonare gli utensili nei passaggi ed assicurarli da una eventuale caduta dall'alto; **6)** utilizzare adeguati contenitori per riporre gli utensili di piccola taglia.

Dopo l'uso: **1)** pulire accuratamente l'utensile; **2)** riporre correttamente gli utensili; **3)** controllare lo stato d'uso dell'utensile.

Riferimenti Normativi:

D.Lgs. 9 aprile 2008 n. 81, Art. 70; D.Lgs. 9 aprile 2008 n. 81, Allegato 5; D.Lgs. 9 aprile 2008 n. 81, Allegato 6.

- 2) DPI: utilizzatore attrezzi manuali;

Prescrizioni Organizzative:

Devono essere forniti: **a)** casco; **b)** occhiali protettivi; **c)** guanti; **d)** calzature di sicurezza.

Riferimenti Normativi:

D.Lgs. 9 aprile 2008 n. 81, Art. 75.

Avvitatore elettrico

L'avvitatore elettrico è un utensile elettrico di uso comune nel cantiere edile.

Rischi generati dall'uso dell'Attrezzo:

- 1) Elettrocuzione;
- 2) Urti, colpi, impatti, compressioni;

Misure Preventive e Protettive relative all'Attrezzo:

- 1) Avvitatore elettrico: misure preventive e protettive;

Prescrizioni Esecutive:

Prima dell'uso: **1)** utilizzare solo utensili a doppio isolamento (220 V), o utensili alimentati a bassissima tensione di sicurezza (50 V), comunque non collegati elettricamente a terra; **2)** controllare l'integrità dei cavi e della spina d'alimentazione; **3)** verificare la funzionalità dell'utensile; **4)** verificare che l'utensile sia di conformazione adatta.

Durante l'uso: **1)** non intralciare i passaggi con il cavo di alimentazione; **2)** interrompere l'alimentazione elettrica nelle pause di lavoro; **3)** segnalare eventuali malfunzionamenti.

Dopo l'uso: **1)** scollegare elettricamente l'utensile.

Riferimenti Normativi:

D.Lgs. 9 aprile 2008 n. 81, Art. 70; D.Lgs. 9 aprile 2008 n. 81, Art. 80; D.Lgs. 9 aprile 2008 n. 81, Allegato 5; D.Lgs. 9 aprile 2008 n. 81, Allegato 6.

- 2) DPI: utilizzatore avvitatore elettrico;

Prescrizioni Organizzative:

Devono essere forniti: **a)** guanti; **b)** calzature di sicurezza.

Riferimenti Normativi:

D.Lgs. 9 aprile 2008 n. 81, Art. 75.

Betoniera a bicchiere

La betoniera a bicchiere è un'attrezzatura destinata al confezionamento di malta. Solitamente viene utilizzata per il confezionamento di malta per murature ed intonaci e per la produzione di piccole quantità di calcestruzzi.

Rischi generati dall'uso dell'Attrezzo:

- 1) Caduta di materiale dall'alto o a livello;
- 2) Cesoiamenti, stritolamenti;
- 3) Elettrocuzione;
- 4) Getti, schizzi;
- 5) Inalazione polveri, fibre;
- 6) Movimentazione manuale dei carichi;
- 7) Rumore;
- 8) Urti, colpi, impatti, compressioni;

Misure Preventive e Protettive relative all'Attrezzo:

- 1) Betoniera a bicchiere: misure preventive e protettive;

Prescrizioni Esecutive:

Prima dell'uso: **1)** verificare la presenza ed efficienza delle protezioni: al bicchiere, alla corona, agli organi di trasmissione, agli organi di manovra; **2)** verificare l'efficienza dei dispositivi di arresto di emergenza; **3)** verificare la presenza e l'efficienza della protezione sovrastante il posto di manovra (tettoia); **4)** verificare l'integrità dei collegamenti elettrici e di messa a terra per la parte visibile ed il corretto funzionamento degli interruttori e dispositivi elettrici di alimentazione e manovra.

Durante l'uso: **1)** è vietato manomettere le protezioni; **2)** è vietato eseguire operazioni di lubrificazione, pulizia, manutenzione o riparazione sugli organi in movimento; **3)** nelle betoniere a caricamento automatico accertarsi del fermo macchina prima di eseguire interventi sui sistemi di caricamento o nei pressi di questi; **4)** nelle betoniere a caricamento manuale le operazioni di carico non devono comportare la movimentazione di carichi troppo pesanti e/o in condizioni disagiate. Pertanto è necessario utilizzare le opportune attrezzature manuali quali pale o secchie.

Dopo l'uso: **1)** assicurarsi di aver tolto tensione ai singoli comandi ed all'interruttore generale di alimentazione al quadro; **2)** lasciare sempre la macchina in perfetta efficienza, curandone la pulizia alla fine dell'uso e l'eventuale lubrificazione; **3)** ricontrollare la presenza e l'efficienza di tutti i dispositivi di protezione (in quanto alla ripresa del lavoro la macchina potrebbe essere riutilizzata da altra persona).

Riferimenti Normativi:

D.Lgs. 9 aprile 2008 n. 81, Art. 70; D.Lgs. 9 aprile 2008 n. 81, Art. 80; D.Lgs. 9 aprile 2008 n. 81, Allegato 5; D.Lgs. 9 aprile 2008 n. 81, Allegato 6; Circolare Ministero del Lavoro n.103/80.

- 2) DPI: utilizzatore betoniera a bicchiere;

Prescrizioni Organizzative:

Devono essere forniti: **a)** casco; **b)** otoprotettori; **c)** occhiali protettivi; **d)** maschera antipolvere; **e)** guanti; **f)** calzature di sicurezza; **g)** indumenti protettivi.

Riferimenti Normativi:

D.Lgs. 9 aprile 2008 n. 81, Art. 75.

Canale per scarico macerie

Il canale per scarico macerie è un attrezzo utilizzato prevalentemente nei cantieri di recupero e ristrutturazione per il convogliamento di macerie dai piani alti dell'edificio.

Rischi generati dall'uso dell'Attrezzo:

- 1) Caduta di materiale dall'alto o a livello;
- 2) Inalazione polveri, fibre;

Misure Preventive e Protettive relative all'Attrezzo:

- 1) Canale per scarico macerie: misure preventive e protettive;

Prescrizioni Esecutive:

Prima dell'uso: **1)** verificare che i vari tronchi del canale siano ben imboccati e che gli eventuali raccordi siano adeguatamente rinforzati; **b)** verificare che il piano di scarico non disti più di 2 metri dall'estremo inferiore del canale; **c)** verificare che l'ultimo tratto del canale sia leggermente inclinato per ridurre la velocità e la polvere del materiale scaricato; **d)** controllare che il canale sia ancorato in maniera sicura curando che il suo peso venga, se necessario, ripartito sull'impalcatura; **e)** verificare che le imboccature di scarico non consentano la caduta accidentale delle persone; **f)** delimitare l'area di scarico se accessibile.

Durante l'uso: **a)** non scaricare materiali di dimensioni eccessive; **b)** inumidire il materiale prima di scaricarlo.

Dopo l'uso: **a)** segnalare l'operazione di sgombero macerie dal piano di raccolta vietando momentaneamente l'utilizzo del canale; **b)** verificare e segnalare l'eventuale presenza di danneggiamenti del canale e dei relativi supporti.

Riferimenti Normativi:

D.Lgs. 9 aprile 2008 n. 81, Art. 70; D.Lgs. 9 aprile 2008 n. 81, Allegato 5; D.Lgs. 9 aprile 2008 n. 81, Allegato 6.

- 2) DPI: utilizzatore canale per scarico macerie;

Prescrizioni Organizzative:

INTERVENTO: Gioia del Colle (Bari).

Parco archeologico di Monte Sannace. Recupero e valorizzazione ai fini del miglioramento dell'offerta turistica

Devono essere forniti: **a)** casco; **b)** maschera antipolvere; **c)** guanti; **d)** calzature di sicurezza.

Riferimenti Normativi:

D.Lgs. 9 aprile 2008 n. 81, Art. 75.

Cannello a gas

Il cannello a gas, usato essenzialmente per la posa di membrane bituminose, è alimentato da gas propano.

Rischi generati dall'uso dell'Attrezzo:

- 1) Inalazione fumi, gas, vapori;
- 2) Incendi, esplosioni;
- 3) Rumore;
- 4) Urti, colpi, impatti, compressioni;

Misure Preventive e Protettive relative all'Attrezzo:

- 1) Cannello a gas: misure preventive e protettive;

Prescrizioni Esecutive:

Prima dell'uso: 1) verificare l'integrità dei tubi in gomma e le connessioni tra bombola e cannello; 2) verificare la funzionalità del riduttore di pressione.

Durante l'uso: 1) allontanare eventuali materiali infiammabili; 2) evitare di usare la fiamma libera in corrispondenza del tubo e della bombola del gas; 3) tenere la bombola nei pressi del posto di lavoro ma lontano da fonti di calore; 4) tenere la bombola in posizione verticale; 5) nelle pause di lavoro, spegnere la fiamma e chiudere l'afflusso del gas; 6) tenere un estintore sul posto di lavoro.

Dopo l'uso: 1) spegnere la fiamma chiudendo le valvole d'afflusso del gas; 2) riporre la bombola nel deposito di cantiere; 3) segnalare malfunzionamenti.

Riferimenti Normativi:

D.Lgs. 9 aprile 2008 n. 81, Art. 70; D.Lgs. 9 aprile 2008 n. 81, Allegato 5; D.Lgs. 9 aprile 2008 n. 81, Allegato 6.

- 2) DPI: utilizzatore cannello a gas;

Prescrizioni Organizzative:

Devono essere forniti: **a)** otoprotettori; **b)** occhiali protettivi; **c)** maschera con filtro specifico; **d)** guanti; **e)** calzature di sicurezza; **f)** indumenti protettivi.

Riferimenti Normativi:

D.Lgs. 9 aprile 2008 n. 81, Art. 75.

Cannello per saldatura ossiacetilenica

Il cannello per saldatura ossiacetilenica è impiegato essenzialmente per operazioni di saldatura o taglio di parti metalliche.

Rischi generati dall'uso dell'Attrezzo:

- 1) Inalazione fumi, gas, vapori;
- 2) Incendi, esplosioni;
- 3) Radiazioni non ionizzanti;
- 4) Rumore;
- 5) Urti, colpi, impatti, compressioni;

Misure Preventive e Protettive relative all'Attrezzo:

- 1) Cannello per saldatura ossiacetilenica: misure preventive e protettive;

Prescrizioni Esecutive:

Prima dell'uso: 1) verificare l'assenza di gas o materiale infiammabile nell'ambiente o su tubazioni e/o serbatoi sui quali si effettuano gli interventi; 2) verificare la stabilità e il vincolo delle bombole sul carrello portabombole; 3) verificare l'integrità dei tubi in gomma e le connessioni tra le bombole ed il cannello; 4) controllare i dispositivi di sicurezza contro il ritorno di fiamma, in prossimità dell'impugnatura, dopo i riduttori di pressione e in particolare nelle tubazioni lunghe più di 5 m; 5) verificare la funzionalità dei riduttori di pressione e dei manometri; 6) in caso di lavorazione in ambienti confinati predisporre un adeguato sistema di aspirazione fumi e/o di ventilazione.

Durante l'uso: 1) trasportare le bombole con l'apposito carrello; 2) evitare di utilizzare la fiamma libera in corrispondenza delle bombole e delle tubazioni del gas; 3) non lasciare le bombole esposte ai raggi solari o ad altre fonti di calore; 4) nelle pause di lavoro spegnere la fiamma e chiudere l'afflusso del gas; 5) tenere un estintore sul posto di lavoro; 6) segnalare eventuali malfunzionamenti.

Dopo l'uso: 1) spegnere la fiamma chiudendo le valvole d'afflusso del gas; 2) riporre le bombole nel deposito di cantiere.

Riferimenti Normativi:

D.Lgs. 9 aprile 2008 n. 81, Art. 70; D.Lgs. 9 aprile 2008 n. 81, Allegato 5; D.Lgs. 9 aprile 2008 n. 81, Allegato 6.

- 2) DPI: utilizzatore cannello per saldatura ossiacetilenica;

Prescrizioni Organizzative:

INTERVENTO: Gioia del Colle (Bari).

Parco archeologico di Monte Sannace. Recupero e valorizzazione ai fini del miglioramento dell'offerta turistica

- Pag. 90

Devono essere forniti: **a)** otoprotettori; **b)** occhiali protettivi; **c)** maschera con filtro specifico; **d)** guanti; **e)** calzature di sicurezza; **f)** grembiule per saldatore; **g)** indumenti protettivi.

Riferimenti Normativi:

D.Lgs. 9 aprile 2008 n. 81, Art. 75.

Compressore elettrico

Il compressore è una macchina destinata alla produzione di aria compressa per l'alimentazione di attrezzature di lavoro pneumatiche (martelli demolitori pneumatici, vibratori, avvitatori, intonatrici, pistole a spruzzo ecc).

Rischi generati dall'uso dell'Attrezzo:

- 1) Elettrocuzione;
- 2) Scoppio;

Misure Preventive e Protettive relative all'Attrezzo:

- 1) Compressore elettrico: misure preventive e protettive;

Prescrizioni Esecutive:

Prima dell'uso: 1) sistemare in posizione stabile il compressore; 2) allontanare dalla macchina materiali infiammabili; 3) verificare la funzionalità della strumentazione; 4) controllare l'integrità dell'isolamento acustico; 5) verificare l'efficienza del filtro dell'aria aspirata; 6) verificare le connessioni dei tubi e la presenza dei dispositivi di trattenuta.

Durante l'uso: 1) aprire il rubinetto dell'aria prima dell'accensione e mantenerlo aperto fino al raggiungimento dello stato di regime del motore; 2) tenere sotto controllo i manometri; 3) non rimuovere gli sportelli del vano motore; 4) segnalare tempestivamente eventuali malfunzionamenti.

Dopo l'uso: 1) eseguire le operazioni di revisione e manutenzione necessarie al reimpiego della macchina a motore spento; 2) nelle operazioni di manutenzione attenersi alle indicazioni del libretto della macchina.

Riferimenti Normativi:

D.Lgs. 9 aprile 2008 n. 81, Art. 70; D.Lgs. 9 aprile 2008 n. 81, Art. 80; D.Lgs. 9 aprile 2008 n. 81, Allegato 5; D.Lgs. 9 aprile 2008 n. 81, Allegato 6.

- 2) DPI: utilizzatore compressore elettrico;

Prescrizioni Organizzative:

Devono essere forniti: **a)** otoprotettori; **b)** guanti; **c)** calzature di sicurezza; **d)** indumenti protettivi.

Riferimenti Normativi:

D.Lgs. 9 aprile 2008 n. 81, Art. 75.

Decespugliatore a motore

Il decespugliatore è un'attrezzatura a motore per operazioni di pulizia di aree incolte (insediamento di cantiere, pulizia di declivi, pulizia di cunette o scarpa di rilevati stradali ecc).

Rischi generati dall'uso dell'Attrezzo:

- 1) Getti, schizzi;
- 2) Inalazione polveri, fibre;
- 3) Incendi, esplosioni;
- 4) Punture, tagli, abrasioni;
- 5) Rumore;
- 6) Vibrazioni;

Misure Preventive e Protettive relative all'Attrezzo:

- 1) Decespugliatore a motore: misure preventive e protettive;

Prescrizioni Esecutive:

Prima dell'uso: 1) verificare l'integrità delle protezioni degli organi lavoratori e delle parti ustionanti; 2) controllare il fissaggio degli organi lavoratori; 3) verificare il funzionamento dei dispositivi di accensione e arresto.

Durante l'uso: 1) allontanare dall'area di intervento gli estranei alla lavorazione; 2) eseguire il lavoro in condizioni di stabilità adeguata; 3) non manomettere le protezioni; 4) eseguire il rifornimento di carburante a motore spento e non fumare.

Dopo l'uso: 1) pulire l'utensile; 2) controllare l'integrità della lama o del rocchetto portafilo; 3) segnalare eventuali malfunzionamenti.

Riferimenti Normativi:

D.Lgs. 9 aprile 2008 n. 81, Art. 70; D.Lgs. 9 aprile 2008 n. 81, Allegato 5; D.Lgs. 9 aprile 2008 n. 81, Allegato 6.

- 2) DPI: utilizzatore decespugliatore a motore;

Prescrizioni Organizzative:

Devono essere forniti: **a)** casco; **b)** otoprotettori; **c)** visiera protettiva; **d)** maschera antipolvere; **e)** guanti antivibrazioni; **f)** calzature di sicurezza; **g)** indumenti protettivi.

Riferimenti Normativi:

INTERVENTO: Gioia del Colle (Bari).

Parco archeologico di Monte Sannace. Recupero e valorizzazione ai fini del miglioramento dell'offerta turistica

- Pag. 91

Impastatrice

L'impastatrice è un'attrezzatura da cantiere destinata alla preparazione a ciclo continuo di malta.

Rischi generati dall'uso dell'Attrezzo:

- 1) Caduta di materiale dall'alto o a livello;
- 2) Elettrocuzione;
- 3) Inalazione polveri, fibre;
- 4) Movimentazione manuale dei carichi;
- 5) Rumore;
- 6) Urti, colpi, impatti, compressioni;

Misure Preventive e Protettive relative all'Attrezzo:

- 1) Impastatrice: misure preventive e protettive;

Prescrizioni Esecutive:

Prima dell'uso: **1)** verificare l'integrità delle parti elettriche; **2)** verificare la presenza delle protezioni agli organi di trasmissione (pulegge, cinghie); **3)** verificare l'efficienza dell'interruttore di comando e del pulsante di emergenza; **4)** verificare l'efficienza della griglia di protezione dell'organo lavoratore e del dispositivo di blocco del moto per il sollevamento accidentale della stessa; **5)** verificare la presenza della tettoia di protezione del posto di lavoro (dove necessario).

Durante l'uso: **1)** non intralciare i passaggi con il cavo di alimentazione; **2)** non manomettere il dispositivo di blocco delle griglie; **3)** non rimuovere il carter di protezione della puleggia.

Dopo l'uso: **1)** scollegare elettricamente la macchina; **2)** eseguire le operazioni di revisione e manutenzione necessarie al reimpiego della macchina a motore fermo; **3)** curare la pulizia della macchina; **4)** segnalare eventuali guasti.

Riferimenti Normativi:

D.Lgs. 9 aprile 2008 n. 81, Art. 70; D.Lgs. 9 aprile 2008 n. 81, Art. 80; D.Lgs. 9 aprile 2008 n. 81, Allegato 5; D.Lgs. 9 aprile 2008 n. 81, Allegato 6.

- 2) DPI: utilizzatore impastatrice;

Prescrizioni Organizzative:

Devono essere forniti: **a)** casco; **b)** otoprotettori; **c)** maschera antipolvere; **d)** guanti; **e)** calzature di sicurezza; **f)** indumenti protettivi.

Riferimenti Normativi:

D.Lgs. 9 aprile 2008 n. 81, Art. 75.

Levigatrice elettrica

La levigatrice è un'attrezzatura elettrica utilizzata nelle operazioni di levigatura e lucidatura di pavimenti realizzati in piastrelle di marmo, graniglia, marmettoni, ecc.

Rischi generati dall'uso dell'Attrezzo:

- 1) Cesoiamenti, stritolamenti;
- 2) Inalazione fumi, gas, vapori;
- 3) Incendi, esplosioni;
- 4) Rumore;
- 5) Scivolamenti, cadute a livello;

Misure Preventive e Protettive relative all'Attrezzo:

- 1) Levigatrice elettrica: misure preventive e protettive;

Prescrizioni Esecutive:

Prima dell'uso: **1)** accertati del buono stato dei collegamenti elettrici e di messa a terra e verifica l'efficienza degli interruttori e dispositivi elettrici di alimentazione e manovra; **2)** accertati della presenza e dell'efficienza delle protezioni da contatto accidentale relative agli organi di manovra e agli altri organi di trasmissione del moto; **3)** provvedi a delimitare la zona di lavoro.

Durante l'uso: **1)** delimita l'area di lavoro esposta a livello di rumorosità elevato; **2)** accertati che il cavo di alimentazione non intralci i passaggi e sia posizionato in modo da evitare che sia soggetto a danneggiamenti; **3)** assicurati di aver interrotto l'alimentazione elettrica durante le pause di lavoro; **4)** evita assolutamente di toccare gli organi lavoratori degli utensili o i materiali in lavorazione, in quanto, certamente surriscaldati; **5)** provvedi ad allontanare rapidamente le sostanze residue della levigatura, depositandole in appositi contenitori metallici ed evitando assolutamente di immetterli direttamente nei tronchi fognari; **6)** informa tempestivamente il preposto e/o il datore di lavoro, di malfunzionamenti o pericoli che dovessero evidenziarsi durante il lavoro.

Dopo l'uso: **1)** verifica di aver aperto tutti i circuiti elettrici (interrotto ogni operatività) e l'interruttore generale di alimentazione al quadro; **2)** effettua tutte le operazioni di revisione e manutenzione della macchina secondo quanto indicato nel

INTERVENTO: Gioia del Colle (Bari).

Parco archeologico di Monte Sannace. Recupero e valorizzazione ai fini del miglioramento dell'offerta turistica

- Pag. 92

libretto e sempre dopo esserti accertato che il motore sia spento e non riavviabile da terzi accidentalmente.

Riferimenti Normativi:

D.Lgs. 9 aprile 2008 n. 81, Art. 70; D.Lgs. 9 aprile 2008 n. 81, Art. 80; D.Lgs. 9 aprile 2008 n. 81, Allegato 5; D.Lgs. 9 aprile 2008 n. 81, Allegato 6.

- 2) DPI: utilizzatore levigatrice elettrica;

Prescrizioni Organizzative:

Devono essere forniti: **a)** otoprotettori; **b)** guanti; **c)** calzature di sicurezza; **d)** indumenti protettivi.

Riferimenti Normativi:

D.Lgs. 9 aprile 2008 n. 81, Art. 75.

Martello demolitore elettrico

Il martello demolitore è un'attrezzatura la cui utilizzazione risulta necessaria ogni qualvolta si presenti l'esigenza di un elevato numero di colpi ed una battuta potente.

Rischi generati dall'uso dell'Attrezzo:

- 1) Elettrocuzione;
- 2) Inalazione polveri, fibre;
- 3) Rumore;
- 4) Urti, colpi, impatti, compressioni;
- 5) Vibrazioni;

Misure Preventive e Protettive relative all'Attrezzo:

- 1) Martello demolitore elettrico: misure preventive e protettive;

Prescrizioni Esecutive:

Prima dell'uso: **1)** verificare che l'utensile sia del tipo a doppio isolamento (220 V), o alimentato a bassissima tensione di sicurezza (50V), comunque non collegato a terra; **2)** verificare l'integrità del cavo e della spina di alimentazione; **3)** verificare il funzionamento dell'interruttore; **4)** segnalare la zona esposta a livello di rumorosità elevato; **5)** utilizzare la punta adeguata al materiale da demolire.

Durante l'uso: **1)** impugnare saldamente l'utensile con le due mani tramite le apposite maniglie; **2)** eseguire il lavoro in condizioni di stabilità adeguata; **3)** non intralciare i passaggi con il cavo di alimentazione; **4)** staccare il collegamento elettrico durante le pause di lavoro.

Dopo l'uso: **1)** scollegare elettricamente l'utensile; **2)** controllare l'integrità del cavo d'alimentazione; **3)** pulire l'utensile; **4)** segnalare eventuali malfunzionamenti.

Riferimenti Normativi:

D.Lgs. 9 aprile 2008 n. 81, Art. 70; D.Lgs. 9 aprile 2008 n. 81, Art. 80; D.Lgs. 9 aprile 2008 n. 81, Allegato 5; D.Lgs. 9 aprile 2008 n. 81, Allegato 6.

- 2) DPI: utilizzatore martello demolitore elettrico;

Prescrizioni Organizzative:

Devono essere forniti: **a)** casco; **b)** otoprotettori; **c)** occhiali protettivi; **d)** maschera antipolvere; **e)** guanti antivibrazioni; **f)** calzature di sicurezza; **g)** indumenti protettivi.

Riferimenti Normativi:

D.Lgs. 9 aprile 2008 n. 81, Art. 75.

Motosega

La motosega è una sega meccanica con motore endotermico, automatica e portatile, atta a tagliare legno o altri materiali.

Rischi generati dall'uso dell'Attrezzo:

- 1) Getti, schizzi;
- 2) Incendi, esplosioni;
- 3) Punture, tagli, abrasioni;
- 4) Rumore;
- 5) Vibrazioni;

Misure Preventive e Protettive relative all'Attrezzo:

- 1) Motosega: misure preventive e protettive;

Prescrizioni Esecutive:

Prima dell'uso: **1)** controllare l'integrità, la tensione e la lubrificazione della catena; **2)** verificare il funzionamento dei dispositivi di accensione e arresto; **3)** verificare il funzionamento del dispositivo di raffreddamento; **4)** segnalare l'area di lavoro esposta a livello di rumorosità elevato.

Durante l'uso: **1)** eseguire il lavoro in condizioni di stabilità; **2)** non impugnare il motosega con una sola mano; **3)** arrestare la macchina durante la pausa; **4)** non eseguire operazioni di pulizia durante il funzionamento; **5)** non effettuare il rifornimento

INTERVENTO: Gioia del Colle (Bari).

Parco archeologico di Monte Sannace. Recupero e valorizzazione ai fini del miglioramento dell'offerta turistica

- Pag. 93

di carburante con il motore in funzione o troppo caldo e non fumare.

Dopo l'uso: 1) effettuare la pulizia necessaria per il buon funzionamento della macchina; 2) Controllare l'integrità della catena effettuando le eventuali registrazioni; 3) segnalare eventuali malfunzionamenti.

Riferimenti Normativi:

D.Lgs. 9 aprile 2008 n. 81, Art. 70; D.Lgs. 9 aprile 2008 n. 81, Allegato 5; D.Lgs. 9 aprile 2008 n. 81, Allegato 6.

- 2) DPI: utilizzatore motosega;

Prescrizioni Organizzative:

Devono essere forniti: **a)** casco; **b)** otoprotettori; **c)** visiera protettiva; **d)** guanti antivibrazioni; **e)** calzature di sicurezza; **f)** indumenti protettivi.

Riferimenti Normativi:

D.Lgs. 9 aprile 2008 n. 81, Art. 75.

Pistola per verniciatura a spruzzo

La pistola per verniciatura a spruzzo è un'attrezzatura per la verniciatura a spruzzo di superfici verticali od orizzontali.

Rischi generati dall'uso dell'Attrezzo:

- 1) Getti, schizzi;
- 2) Inalazione fumi, gas, vapori;
- 3) Nebbie;

Misure Preventive e Protettive relative all'Attrezzo:

- 1) Pistola per verniciatura a spruzzo: misure preventive e protettive;

Prescrizioni Esecutive:

Prima dell'uso: 1) controllare le connessioni tra tubi di alimentazione e pistola; 2) verificare la pulizia dell'ugello e delle tubazioni.

Durante l'uso: 1) in caso di lavorazione in ambienti confinati, predisporre un adeguato sistema di aspirazione vapori e/o di ventilazione; 2) interrompere l'afflusso dell'aria nelle pause di lavoro.

Dopo l'uso: 1) spegnere il compressore e chiudere i rubinetti; 2) staccare l'utensile dal compressore; 3) pulire accuratamente l'utensile e le tubazioni; 4) segnalare eventuali malfunzionamenti.

Riferimenti Normativi:

D.Lgs. 9 aprile 2008 n. 81, Art. 70; D.Lgs. 9 aprile 2008 n. 81, Allegato 5; D.Lgs. 9 aprile 2008 n. 81, Allegato 6.

- 2) DPI: utilizzatore pistola per verniciatura a spruzzo;

Prescrizioni Organizzative:

Devono essere forniti: **a)** occhiali protettivi; **b)** maschera con filtro specifico; **c)** guanti; **d)** calzature di sicurezza; **e)** indumenti protettivi.

Riferimenti Normativi:

D.Lgs. 9 aprile 2008 n. 81, Art. 75.

Pompa a mano per disarmante

La pompa a mano è utilizzata per l'applicazione a spruzzo di disarmante.

Rischi generati dall'uso dell'Attrezzo:

- 1) Getti, schizzi;
- 2) Nebbie;

Misure Preventive e Protettive relative all'Attrezzo:

- 1) Pompa a mano per disarmante: misure preventive e protettive;

Prescrizioni Esecutive:

Prima dell'uso: 1) verificare la funzionalità dell'utensile; 2) controllare le connessioni dei tubi con l'erogatore e la pompa; 3) durante il rifornimento evitare il contatto con le sostanze impiegate.

Durante l'uso: 1) eseguire il lavoro in condizioni di stabilità adeguata; 2) evitare la dispersione nell'ambiente dei prodotti considerati tossici-nocivi.

Dopo l'uso: 1) pulire accuratamente l'utensile prima di riporlo; 2) curare l'igiene personale.

Riferimenti Normativi:

D.Lgs. 9 aprile 2008 n. 81, Art. 70; D.Lgs. 9 aprile 2008 n. 81, Allegato 5; D.Lgs. 9 aprile 2008 n. 81, Allegato 6.

- 2) DPI: utilizzatore pompa a mano per disarmante;

Prescrizioni Organizzative:

Devono essere forniti: **a)** occhiali protettivi; **b)** guanti; **c)** calzature di sicurezza; **d)** indumenti protettivi.

Riferimenti Normativi:

D.Lgs. 9 aprile 2008 n. 81, Art. 75.

INTERVENTO: Gioia del Colle (Bari).

Parco archeologico di Monte Sannace. Recupero e valorizzazione ai fini del miglioramento dell'offerta turistica

- Pag. 94

Ponte su cavalletti

Il ponte su cavalletti è un'opera provvisoria costituita da un impalcato di assi in legno sostenuto da cavalletti.

Rischi generati dall'uso dell'Attrezzo:

- 1) Scivolamenti, cadute a livello;

Misure Preventive e Protettive relative all'Attrezzo:

- 1) Ponte su cavalletti: misure preventive e protettive;

Prescrizioni Esecutive:

Istruzioni per gli addetti: 1) verificare la planarità del ponte. Se il caso, spessorare con zeppe in legno e non con mattoni o blocchi di cemento; 2) verificare le condizioni generali del ponte, con particolare riguardo all'integrità dei cavalletti ed alla completezza del piano di lavoro; all'integrità, al blocco ed all'accostamento delle tavole; 3) non modificare la corretta composizione del ponte rimuovendo cavalletti o tavole né utilizzare le componenti - specie i cavalletti se metallici - in modo improprio; 4) non sovraccaricare il ponte con carichi non previsti o eccessivi ma caricarli con i soli materiali ed attrezzi necessari per la lavorazione in corso; 5) segnalare al responsabile del cantiere eventuali non rispondenze o mancanza delle attrezzature per poter operare come indicato.

Riferimenti Normativi:

D.Lgs. 9 aprile 2008 n. 81, Art. 124; D.Lgs. 9 aprile 2008 n. 81, Art. 139; D.Lgs. 9 aprile 2008 n. 81, Allegato 18, Punto 2.2.2..

- 2) DPI: utilizzatore ponte su cavalletti;

Prescrizioni Organizzative:

Devono essere forniti: a) casco; b) guanti; c) calzature di sicurezza.

Riferimenti Normativi:

D.Lgs. 9 aprile 2008 n. 81, Art. 75.

Ponteggio metallico fisso

Il ponteggio metallico fisso è un'opera provvisoria realizzata per eseguire lavori di ingegneria civile, quali nuove costruzioni o ristrutturazioni e manutenzioni, ad altezze superiori ai 2 metri.

Rischi generati dall'uso dell'Attrezzo:

- 1) Caduta dall'alto;
- 2) Caduta di materiale dall'alto o a livello;
- 3) Scivolamenti, cadute a livello;

Misure Preventive e Protettive relative all'Attrezzo:

- 1) Ponteggio metallico fisso: misure preventive e protettive;

Prescrizioni Esecutive:

Istruzioni per gli addetti: 1) verificare che il ponteggio venga conservato in buone condizioni di manutenzione, che la protezione contro gli agenti nocivi esterni sia efficace e che il marchio del costruttore si mantenga rintracciabile e decifrabile; 2) verificare la stabilità e integrità di tutti gli elementi del ponteggio ad intervalli periodici, dopo violente perturbazioni atmosferiche o prolungate interruzioni delle attività; 3) procedere ad un controllo più accurato quando si interviene in un cantiere già avviato, con il ponteggio già installato o in fase di completamento; 4) accedere ai vari piani del ponteggio in modo agevole e sicuro, utilizzando le apposite scale a mano sfalsate ad ogni piano, vincolate e protette verso il lato esterno; 5) non salire o scendere lungo gli elementi del ponteggio; 6) evitare di correre o saltare sugli intavolati del ponteggio; 7) evitare di gettare dall'alto materiali di qualsiasi genere o elementi metallici del ponteggio; 8) abbandonare il ponteggio in presenza di forte vento; 9) controllare che in cantiere siano conservate tutte le documentazioni tecniche necessarie e richieste relative all'installazione del ponteggio metallico; 10) verificare che gli elementi del ponteggio ancora ritenuti idonei al reimpiego siano tenuti separati dal materiale non più utilizzabile; 11) segnalare al responsabile del cantiere eventuali non rispondenze a quanto indicato.

Riferimenti Normativi:

D.Lgs. 9 aprile 2008 n. 81, Titolo IV, Capo II, Sezione IV; D.Lgs. 9 aprile 2008 n. 81, Titolo IV, Capo II, Sezione V; D.Lgs. 9 aprile 2008 n. 81, Allegato 18, Punto 2.; D.Lgs. 9 aprile 2008 n. 81, Allegato 18, Punto 3..

- 2) DPI: utilizzatore ponteggio metallico fisso;

Prescrizioni Organizzative:

Devono essere forniti: a) guanti; b) calzature di sicurezza; c) attrezzature anticaduta; d) indumenti protettivi.

Riferimenti Normativi:

D.Lgs. 9 aprile 2008 n. 81, Art. 75.

Ponteggio mobile o trabattello

Il ponteggio mobile su ruote o trabattello è un'opera provvisoria utilizzata per eseguire lavori di ingegneria civile, quali nuove costruzioni o ristrutturazioni e manutenzioni, ad altezze superiori ai 2 metri ma che non comportino grande impegno temporale.

INTERVENTO: Gioia del Colle (Bari).

Parco archeologico di Monte Sannace. Recupero e valorizzazione ai fini del miglioramento dell'offerta turistica

- Pag. 95

Rischi generati dall'uso dell'Attrezzo:

- 1) Caduta dall'alto;
- 2) Caduta di materiale dall'alto o a livello;
- 3) Urti, colpi, impatti, compressioni;

Misure Preventive e Protettive relative all'Attrezzo:

- 1) Ponteggio mobile o trabattello: misure preventive e protettive;

Prescrizioni Esecutive:

Istruzioni per gli addetti: 1) verificare che il ponte su ruote sia realmente tale e non rientri nel regime imposto dalla autorizzazione ministeriale; 2) rispettare con scrupolo le prescrizioni e le indicazioni fornite dal costruttore; 3) verificare il buon stato di elementi, incastri, collegamenti; 4) montare il ponte in tutte le parti, con tutte le componenti; 5) accertare la perfetta planarità e verticalità della struttura e, se il caso, ripartire il carico del ponte sul terreno con tavoloni; 6) verificare l'efficacia del blocco ruote; 7) usare i ripiani in dotazione e non impalcati di fortuna; 8) predisporre sempre sotto il piano di lavoro un regolare sottoponte a non più di m 2,50; 9) verificare che non si trovino linee elettriche aeree a distanza inferiore alle distanze di sicurezza consentite (tali distanze di sicurezza variano in base alla tensione della linea elettrica in questione, e sono: 3m, per tensioni fino a 1 kV, 3.5m, per tensioni pari a 10 kV e pari a 15 kV, 5m, per tensioni pari a 132 kV e 7m, per tensioni pari a 220 kV e pari a 380 kV); 10) non installare sul ponte apparecchi di sollevamento; 11) non effettuare spostamenti con persone sopra.

Riferimenti Normativi:

D.M. 22 maggio 1992 n.466; D.Lgs. 9 aprile 2008 n. 81, Titolo IV, Capo II, Sezione VI.

- 2) DPI: utilizzatore ponteggio mobile o trabattello;

Prescrizioni Organizzative:

Devono essere forniti: **a)** guanti; **b)** calzature di sicurezza; **c)** indumenti protettivi.

Riferimenti Normativi:

D.Lgs. 9 aprile 2008 n. 81, Art. 75.

Saldatrice elettrica

La saldatrice elettrica è un utensile ad arco o a resistenza per l'effettuazione di saldature elettriche.

Rischi generati dall'uso dell'Attrezzo:

- 1) Elettrocuzione;
- 2) Inalazione fumi, gas, vapori;
- 3) Incendi, esplosioni;
- 4) Radiazioni non ionizzanti;

Misure Preventive e Protettive relative all'Attrezzo:

- 1) Saldatrice elettrica: misure preventive e protettive;

Prescrizioni Esecutive:

Prima dell'uso: 1) verificare l'integrità dei cavi e della spina di alimentazione; 2) verificare l'integrità della pinza portaelettrodo; 3) non effettuare operazioni di saldatura in presenza di materiali infiammabili; 4) in caso di lavorazione in ambienti confinati, predisporre un adeguato sistema di aspirazione fumi e/o di ventilazione.

Durante l'uso: 1) non intralciare i passaggi con il cavo di alimentazione; 2) allontanare il personale non addetto alle operazioni di saldatura; 3) nelle pause di lavoro interrompere l'alimentazione elettrica.

Dopo l'uso: 1) staccare il collegamento elettrico della macchina; 2) segnalare eventuali malfunzionamenti.

Riferimenti Normativi:

D.Lgs. 9 aprile 2008 n. 81, Art. 70; D.Lgs. 9 aprile 2008 n. 81, Art. 80; D.Lgs. 9 aprile 2008 n. 81, Allegato 5; D.Lgs. 9 aprile 2008 n. 81, Allegato 6.

- 2) DPI: utilizzatore saldatrice elettrica;

Prescrizioni Organizzative:

Devono essere forniti: **a)** casco; **b)** occhiali protettivi; **c)** maschera con filtro specifico; **d)** guanti; **e)** calzature di sicurezza; **f)** grembiule per saldatore; **g)** indumenti protettivi.

Riferimenti Normativi:

D.Lgs. 9 aprile 2008 n. 81, Art. 75.

Saldatrice polifusione

La saldatrice per polifusione è un utensile a resistenza per l'effettuazione di saldature di materiale plastico.

Rischi generati dall'uso dell'Attrezzo:

- 1) Cesoiamenti, stritolamenti;
- 2) Elettrocuzione;

INTERVENTO: Gioia del Colle (Bari).

Parco archeologico di Monte Sannace. Recupero e valorizzazione ai fini del miglioramento dell'offerta turistica

- Pag. 96

- 3) Inalazione fumi, gas, vapori;
- 4) Punture, tagli, abrasioni;

Misure Preventive e Protettive relative all'Attrezzo:

- 1) Saldatrice elettrica: misure preventive e protettive;

Prescrizioni Esecutive:

Prima dell'uso: 1) verificare l'integrità dei cavi e della spina di alimentazione; 2) verificare l'integrità della pinza portaelettrodo; 3) non effettuare operazioni di saldatura in presenza di materiali infiammabili; 4) in caso di lavorazione in ambienti confinati, predisporre un adeguato sistema di aspirazione fumi e/o di ventilazione.

Durante l'uso: 1) non intralciare i passaggi con il cavo di alimentazione; 2) allontanare il personale non addetto alle operazioni di saldatura; 3) nelle pause di lavoro interrompere l'alimentazione elettrica.

Dopo l'uso: 1) staccare il collegamento elettrico della macchina; 2) segnalare eventuali malfunzionamenti.

Riferimenti Normativi:

D.Lgs. 9 aprile 2008 n. 81, Art. 70; D.Lgs. 9 aprile 2008 n. 81, Art. 80; D.Lgs. 9 aprile 2008 n. 81, Allegato 5; D.Lgs. 9 aprile 2008 n. 81, Allegato 6.

- 2) DPI: utilizzatore saldatrice polifusione;

Prescrizioni Organizzative:

Devono essere forniti: a) casco; b) maschera con filtro specifico; c) guanti; d) calzature di sicurezza; e) indumenti protettivi.

Riferimenti Normativi:

D.Lgs. 9 aprile 2008 n. 81, Art. 75.

Scala doppia

La scala doppia (a compasso) è adoperata per superare dislivelli o effettuare operazioni di carattere temporaneo a quote non altrimenti raggiungibili.

Rischi generati dall'uso dell'Attrezzo:

- 1) Caduta dall'alto;
- 2) Cesoiamenti, stritolamenti;
- 3) Movimentazione manuale dei carichi;
- 4) Urti, colpi, impatti, compressioni;

Misure Preventive e Protettive relative all'Attrezzo:

- 1) Scala doppia: misure preventive e protettive;

Prescrizioni Organizzative:

Caratteristiche di sicurezza: 1) le scale doppie devono essere costruite con materiale adatto alle condizioni di impiego, possono quindi essere in ferro, alluminio o legno, ma devono essere sufficientemente resistenti ed avere dimensioni appropriate all'uso; 2) le scale in legno devono avere i pioli incastrati nei montanti che devono essere trattenuti con tiranti in ferro applicati sotto i due pioli estremi; le scale lunghe più di 4 m devono avere anche un tirante intermedio; 3) le scale doppie non devono superare l'altezza di 5 m; 4) le scale doppie devono essere provviste di catena o dispositivo analogo che impedisca l'apertura della scala oltre il limite prestabilito di sicurezza.

Prescrizioni Esecutive:

Prima dell'uso: 1) è vietata la riparazione dei pioli rotti con listelli di legno chiodati sui montanti; 2) le scale devono essere utilizzate solo su terreno stabile e in piano; 3) il sito dove viene installata la scala deve essere sgombro da eventuali materiali e lontano dai passaggi.

Durante l'uso: 1) durante gli spostamenti laterali nessun lavoratore deve trovarsi sulla scala; 2) la scala deve essere utilizzata da una sola persona per volta limitando il peso dei carichi da trasportare; 3) la salita e la discesa vanno effettuate con il viso rivolto verso la scala.

Dopo l'uso: 1) controllare periodicamente lo stato di conservazione delle scale provvedendo alla manutenzione necessaria; 2) le scale non utilizzate devono essere conservate in un luogo riparato dalle intemperie e, possibilmente, sospese ad appositi ganci; 3) segnalare immediatamente eventuali anomalie riscontrate, in particolare: pioli rotti, gioco fra gli incastri, fessurazioni, carenza dei dispositivi di arresto.

Riferimenti Normativi:

D.Lgs. 9 aprile 2008 n. 81, Art. 70; D.Lgs. 9 aprile 2008 n. 81, Art. 113; D.Lgs. 9 aprile 2008 n. 81, Allegato 5; D.Lgs. 9 aprile 2008 n. 81, Allegato 6.

- 2) DPI: utilizzatore scala doppia;

Prescrizioni Organizzative:

Devono essere forniti: a) casco; b) guanti; c) calzature di sicurezza.

Riferimenti Normativi:

D.Lgs. 9 aprile 2008 n. 81, Art. 75.

Scala semplice

La scala a mano semplice è adoperata per superare dislivelli o effettuare operazioni di carattere temporaneo a quote non altrimenti

INTERVENTO: Gioia del Colle (Bari).

Parco archeologico di Monte Sannace. Recupero e valorizzazione ai fini del miglioramento dell'offerta turistica

raggiungibili.

Rischi generati dall'uso dell'Attrezzo:

- 1) Caduta dall'alto;
- 2) Movimentazione manuale dei carichi;
- 3) Urti, colpi, impatti, compressioni;

Misure Preventive e Protettive relative all'Attrezzo:

- 1) Scala semplice: misure preventive e protettive;

Prescrizioni Organizzative:

Caratteristiche di sicurezza: **1)** le scale a mano devono essere costruite con materiale adatto alle condizioni di impiego, possono quindi essere in ferro, alluminio o legno, ma devono essere sufficientemente resistenti ed avere dimensioni appropriate all'uso; **2)** le scale in legno devono avere i pioli incastrati nei montanti che devono essere trattenuti con tiranti in ferro applicati sotto i due pioli estremi; le scale lunghe più di 4 m devono avere anche un tirante intermedio; **3)** in tutti i casi le scale devono essere provviste di dispositivi antisdrucchio alle estremità inferiori dei due montanti e di elementi di trattenuta o di appoggi antisdrucchio alle estremità superiori.

Prescrizioni Esecutive:

Prima dell'uso: **1)** la scala deve sporgere a sufficienza oltre il piano di accesso (è consigliabile che tale sporgenza sia di almeno 1 m), curando la corrispondenza del piolo con lo stesso (è possibile far proseguire un solo montante efficacemente fissato); **2)** le scale usate per l'accesso a piani successivi non devono essere poste una in prosecuzione dell'altra; **3)** le scale poste sul filo esterno di una costruzione od opere provvisorie (ponteggi) devono essere dotate di corrimano e parapetto; **4)** la scala deve distare dalla verticale di appoggio di una misura pari ad 1/4 della propria lunghezza; **5)** è vietata la riparazione dei pioli rotti con listelli di legno chiodati sui montanti; **6)** le scale posizionate su terreno cedevole vanno appoggiate su un'unica tavola di ripartizione; **7)** il sito dove viene installata la scala deve essere sgombro da eventuali materiali e lontano dai passaggi.

Durante l'uso: **1)** le scale non vincolate devono essere trattenute al piede da altra persona; **2)** durante gli spostamenti laterali nessun lavoratore deve trovarsi sulla scala; **3)** evitare l'uso di scale eccessivamente sporgenti oltre il piano di arrivo; **4)** la scala deve essere utilizzata da una sola persona per volta limitando il peso dei carichi da trasportare; **5)** quando vengono eseguiti lavori in quota, utilizzando scale ad elementi innestati, una persona deve esercitare da terra una continua vigilanza sulla scala; **6)** la salita e la discesa vanno effettuate con il viso rivolto verso la scala.

Dopo l'uso: **1)** controllare periodicamente lo stato di conservazione delle scale provvedendo alla manutenzione necessaria; **2)** le scale non utilizzate devono essere conservate in un luogo riparato dalle intemperie e, possibilmente, sospese ad appositi ganci; **3)** segnalare immediatamente eventuali anomalie riscontrate, in particolare: pioli rotti, gioco fra gli incastri, fessurazioni, carenza dei dispositivi antiscivolo e di arresto.

Riferimenti Normativi:

D.Lgs. 9 aprile 2008 n. 81, Art. 70; D.Lgs. 9 aprile 2008 n. 81, Art. 113; D.Lgs. 9 aprile 2008 n. 81, Allegato 5; D.Lgs. 9 aprile 2008 n. 81, Allegato 6.

- 2) DPI: utilizzatore scala semplice;

Prescrizioni Organizzative:

Devono essere forniti: **a)** casco; **b)** guanti; **c)** calzature di sicurezza.

Riferimenti Normativi:

D.Lgs. 9 aprile 2008 n. 81, Art. 75.

Sega circolare

La sega circolare, quasi sempre presente nei cantieri, viene utilizzata per il taglio del legname da carpenteria e/o per quello usato nelle diverse lavorazioni.

Rischi generati dall'uso dell'Attrezzo:

- 1) Elettrocuzione;
- 2) Inalazione polveri, fibre;
- 3) Punture, tagli, abrasioni;
- 4) Rumore;
- 5) Scivolamenti, cadute a livello;
- 6) Urti, colpi, impatti, compressioni;

Misure Preventive e Protettive relative all'Attrezzo:

- 1) Sega circolare: misure preventive e protettive;

Prescrizioni Esecutive:

Prima dell'uso: **1)** verificare la presenza ed efficienza della cuffia di protezione registrabile o a caduta libera sul banco di lavoro in modo tale che risulti libera la sola parte attiva del disco necessaria per effettuare la lavorazione; **2)** verificare la presenza ed efficienza del coltello divisore in acciaio posto dietro la lama e registrato a non più di 3 mm. dalla dentatura del disco (il suo scopo è quello di tenere aperto il taglio, quando si taglia legname per lungo, al fine di evitare il possibile rifiuto del pezzo o l'eccessivo attrito delle parti tagliate contro le facciate del disco); **3)** verificare la presenza e l'efficienza degli schermi ai due lati del disco nella parte sottostante il banco di lavoro, in modo tale che sia evitato il contatto di tale parte di lama per

INTERVENTO: Gioia del Colle (Bari).

Parco archeologico di Monte Sannace. Recupero e valorizzazione ai fini del miglioramento dell'offerta turistica

- Pag. 98

azioni accidentali (come ad esempio potrebbe accadere durante l'azionamento dell'interruttore di manovra); **4**) verificare la presenza ed efficienza degli spingitoidi di legno per aiutarsi nel taglio di piccoli pezzi (se ben conformati ed utilizzati evitano di portare le mani troppo vicino al disco o comunque sulla sua traiettoria); **5**) verificare la stabilità della macchina (le vibrazioni eccessive possono provocare lo sbandamento del pezzo in lavorazione o delle mani che trattengono il pezzo); **6**) verificare la pulizia dell'area circostante la macchina, in particolare di quella corrispondente al posto di lavoro (eventuale materiale depositato può provocare inciampi o scivolamenti); **7**) verificare la pulizia della superficie del banco di lavoro (eventuale materiale depositato può costituire intralcio durante l'uso e distrarre l'addetto dall'operazione di taglio); **8**) verificare l'integrità dei collegamenti elettrici e di terra dei fusibili e delle coperture delle parti sotto tensione (scatole morsettiere - interruttori); **9**) verificare il buon funzionamento dell'interruttore di manovra; **10**) verificare la disposizione del cavo di alimentazione (non deve intralciare le manovre, non deve essere soggetto ad urti o danneggiamenti con il materiale lavorato o da lavorare, non deve intralciare i passaggi).

Durante l'uso: **1**) registrare la cuffia di protezione in modo tale che l'imbocco venga a sfiorare il pezzo in lavorazione o verificare che sia libera di alzarsi al passaggio del pezzo in lavorazione e di abbassarsi sul banco di lavoro, per quelle basculanti; **2**) per tagli di piccoli pezzi e, comunque, per quei tagli in cui le mani si verrebbero a trovare in prossimità del disco o sulla sua traiettoria, è indispensabile utilizzare spingitoidi; **3**) non distrarsi durante il taglio del pezzo; **4**) normalmente la cuffia di protezione è anche un idoneo dispositivo atto a trattenere le schegge; **5**) usare gli occhiali, se nella lavorazione specifica la cuffia di protezione risultasse insufficiente a trattenere le schegge.

Dopo l'uso: **1**) la macchina potrebbe venire utilizzata da altra persona, quindi deve essere lasciata in perfetta efficienza; **2**) lasciare il banco di lavoro libero da materiali; **3**) lasciare la zona circostante pulita con particolare riferimento a quella corrispondente al posto di lavoro; **4**) verificare l'efficienza delle protezioni; **5**) segnalare le eventuali anomalie al responsabile del cantiere.

Riferimenti Normativi:

D.Lgs. 9 aprile 2008 n. 81, Art. 70; D.Lgs. 9 aprile 2008 n. 81, Art. 80; D.Lgs. 9 aprile 2008 n. 81, Allegato 5; D.Lgs. 9 aprile 2008 n. 81, Allegato 6.

- 2) DPI: utilizzatore sega circolare;

Prescrizioni Organizzative:

Devono essere forniti: **a**) casco; **b**) otoprotettori; **c**) occhiali protettivi; **d**) guanti; **e**) calzature di sicurezza.

Riferimenti Normativi:

D.Lgs. 9 aprile 2008 n. 81, Art. 75.

Smerigliatrice angolare (flessibile)

La smerigliatrice angolare, più conosciuta come mola a disco o flessibile o flex, è un utensile portatile che reca un disco ruotante la cui funzione è quella di tagliare, smussare, lisciare superfici.

Rischi generati dall'uso dell'Attrezzo:

- 1) Elettrocuzione;
- 2) Inalazione polveri, fibre;
- 3) Punture, tagli, abrasioni;
- 4) Rumore;
- 5) Vibrazioni;

Misure Preventive e Protettive relative all'Attrezzo:

- 1) Smerigliatrice angolare (flessibile): misure preventive e protettive;

Prescrizioni Esecutive:

Prima dell'uso: **1**) verificare che l'utensile sia a doppio isolamento (220 V); **2**) controllare che il disco sia idoneo al lavoro da eseguire; **3**) controllare il fissaggio del disco; **4**) verificare l'integrità delle protezioni del disco e del cavo di alimentazione; **5**) verificare il funzionamento dell'interruttore.

Durante l'uso: **1**) impugnare saldamente l'utensile per le due maniglie; **2**) eseguire il lavoro in posizione stabile; **3**) non intralciare i passaggi con il cavo di alimentazione; **4**) non manomettere la protezione del disco; **5**) interrompere l'alimentazione elettrica durante le pause di lavoro; **6**) verificare l'integrità del cavo e della spina di alimentazione.

Dopo l'uso: **1**) staccare il collegamento elettrico dell'utensile; **2**) controllare l'integrità del disco e del cavo di alimentazione; **3**) pulire l'utensile; **4**) segnalare eventuali malfunzionamenti.

Riferimenti Normativi:

D.Lgs. 9 aprile 2008 n. 81, Art. 70; D.Lgs. 9 aprile 2008 n. 81, Art. 80; D.Lgs. 9 aprile 2008 n. 81, Allegato 5; D.Lgs. 9 aprile 2008 n. 81, Allegato 6.

- 2) DPI: utilizzatore smerigliatrice angolare (flessibile);

Prescrizioni Organizzative:

Devono essere forniti: **a**) casco; **b**) otoprotettori; **c**) occhiali protettivi; **d**) maschera antipolvere; **e**) guanti antivibrazioni; **f**) calzature di sicurezza; **g**) indumenti protettivi.

Riferimenti Normativi:

D.Lgs. 9 aprile 2008 n. 81, Art. 75.

Tagliamuri

Il tagliamuri è un'attrezzatura carrellata o meno, adatta per tagliare muri in tufo, mattoni o blocchetti in calcestruzzo, per risanamento di fabbricati dall'umidità di risalita.

Rischi generati dall'uso dell'Attrezzo:

- 1) Elettrocuzione;
- 2) Getti, schizzi;
- 3) Punture, tagli, abrasioni;
- 4) Rumore;
- 5) Scivolamenti, cadute a livello;

Misure Preventive e Protettive relative all'Attrezzo:

- 1) Tagliamuri: misure preventive e protettive;

Prescrizioni Esecutive:

Prima dell'uso: **1)** Assicurati del corretto funzionamento dei dispositivi di comando (pulsanti e dispositivi di arresto) accertandoti, in special modo, dell'efficienza del dispositivo "a uomo presente"; **2)** Accertati che il cavo di alimentazione e la spina non presentino danneggiamenti, evitando assolutamente di utilizzare nastri isolanti adesivi per eseguire eventuali riparazioni; **3)** Assicurati che l'elemento su cui operare non sia in tensione o attraversato da impianti tecnologici attivi; **4)** Assicurati della corretta tensione e dell'integrità della catena; **5)** Accertati che vi sia lubrificante per la catena in quantità sufficiente; **6)** Provvedi a delimitare la zona di lavoro, impedendo a chiunque il transito o la sosta; **7)** Segnala l'area di lavoro esposta a livello di rumorosità elevato.

Durante l'uso: **1)** Verifica la disposizione dei cavi di alimentazione affinché non intralcino i posti di lavoro e i passaggi, e non siano esposti a danneggiamenti meccanici da parte del materiale da lavorare e lavorato; **2)** Durante le pause di lavoro, ricordati di interrompere l'alimentazione elettrica; **3)** Informa tempestivamente il preposto e/o il datore di lavoro, di malfunzionamenti o pericoli che dovessero evidenziarsi durante il lavoro.

Dopo l'uso: **1)** Assicurati di aver interrotto il collegamento elettrico; **2)** Effettua tutte le operazioni di revisione e manutenzione dell'attrezzo secondo quanto indicato nel libretto dopo esserti accertato di aver sconnesso l'alimentazione elettrica.

Riferimenti Normativi:

D.Lgs. 9 aprile 2008 n. 81, Art. 70; D.Lgs. 9 aprile 2008 n. 81, Art. 80; D.Lgs. 9 aprile 2008 n. 81, Allegato 5; D.Lgs. 9 aprile 2008 n. 81, Allegato 6.

- 2) DPI: utilizzatore tagliamuri;

Prescrizioni Organizzative:

Devono essere forniti: **a)** otoprotettori; **b)** occhiali protettivi; **c)** maschera antipolvere; **d)** guanti; **e)** calzature di sicurezza.

Riferimenti Normativi:

D.Lgs. 9 aprile 2008 n. 81, Art. 75.

Taglierina elettrica

La taglierina elettrica è un elettrotensile per il taglio di laterizi o piastrelle di ceramica.

Rischi generati dall'uso dell'Attrezzo:

- 1) Punture, tagli, abrasioni;
- 2) Rumore;
- 3) Urti, colpi, impatti, compressioni;
- 4) Vibrazioni;

Misure Preventive e Protettive relative all'Attrezzo:

- 1) Taglierina elettrica: misure preventive e protettive;

Prescrizioni Esecutive:

Prima dell'uso: **1)** controllare che l'utensile non sia deteriorato; **2)** sostituire i manici che presentino incrinature o scheggiature; **3)** verificare il corretto fissaggio del manico; **4)** selezionare il tipo di utensile adeguato all'impiego; **5)** per punte e scalpelli utilizzare idonei paracolpi ed eliminare le sbavature dalle impugnature.

Durante l'uso: **1)** impugnare saldamente l'utensile; **2)** assumere una posizione corretta e stabile; **3)** distanziare adeguatamente gli altri lavoratori; **4)** non utilizzare in maniera impropria l'utensile; **5)** non abbandonare gli utensili nei passaggi ed assicurarli da una eventuale caduta dall'alto; **6)** utilizzare adeguati contenitori per riporre gli utensili di piccola taglia.

Dopo l'uso: **1)** pulire accuratamente l'utensile; **2)** riporre correttamente gli utensili; **3)** controllare lo stato d'uso dell'utensile.

Riferimenti Normativi:

D.Lgs. 9 aprile 2008 n. 81, Art. 70; D.Lgs. 9 aprile 2008 n. 81, Art. 80; D.Lgs. 9 aprile 2008 n. 81, Allegato 5; D.Lgs. 9 aprile 2008 n. 81, Allegato 6.

- 2) DPI: utilizzatore taglierina elettrica;

Prescrizioni Organizzative:

Devono essere forniti: **a)** casco; **b)** occhiali protettivi; **c)** guanti; **d)** calzature di sicurezza.

Riferimenti Normativi:

INTERVENTO: Gioia del Colle (Bari).

Parco archeologico di Monte Sannace. Recupero e valorizzazione ai fini del miglioramento dell'offerta turistica

- Pag. 100

Trancia-piegaferri

La trancia-piegaferri è un'attrezzatura utilizzata per sagomare i ferri di armatura, e le relative staffe, dei getti di conglomerato cementizio armato.

Rischi generati dall'uso dell'Attrezzo:

- 1) Caduta di materiale dall'alto o a livello;
- 2) Cesoiamenti, stritolamenti;
- 3) Elettrocuzione;
- 4) Punture, tagli, abrasioni;
- 5) Rumore;
- 6) Scivolamenti, cadute a livello;

Misure Preventive e Protettive relative all'Attrezzo:

- 1) Trancia-piegaferri: misure preventive e protettive;

Prescrizioni Esecutive:

Prima dell'uso: 1) Accertati dell'integrità dei collegamenti e dei conduttori elettrici e di messa a terra visibili; assicurati dell'integrità delle protezioni e dei ripari alle morsettiere e del buon funzionamento degli interruttori elettrici di azionamento e di manovra; 2) Controlla la presenza ed il buono stato della protezione sovrastante il posto di manovra (tettoia); 3) Accertati della stabilità della macchina; 4) Accertati dell'adeguatezza dell'area di lavoro circostante il banco di lavorazione; 5) Assicurati dell'efficienza del pedale di comando e dell'interruttore; 6) Prendi visione della posizione del comando per l'arresto d'emergenza e verificane l'efficienza; 7) Accertati della presenza e dell'efficienza delle protezioni da contatto accidentale relative agli organi di manovra e agli altri organi di trasmissione del moto (pulegge, cinghie, ingranaggi, ecc.) e del buon funzionamento dei pulsanti e dei dispositivi di arresto.

Durante l'uso: 1) Verifica la disposizione dei cavi di alimentazione affinché non intralcino i posti di lavoro e i passaggi, e non siano soggetti a danneggiamenti meccanici da parte del materiale da lavorare e lavorato; 2) Presta particolare attenzione nel mantenere ad adeguata distanza le mani dagli organi lavoratori; 3) Qualora debbano essere eseguite lavorazioni o tagli su piccoli pezzi, utilizza le apposite attrezzature speciali per trattenere e movimentare il pezzo in prossimità degli organi lavoratori; 4) Evita di tagliare più tondini o barre contemporaneamente; 5) Mantieni sgombro da materiali il banco di lavoro; 6) Evita assolutamente di rimuovere i dispositivi di protezione; 7) Informa tempestivamente il preposto e/o il datore di lavoro, di malfunzionamenti o pericoli che dovessero evidenziarsi durante il lavoro.

Dopo l'uso: 1) Verifica di aver aperto tutti i circuiti elettrici della macchina (interrotto ogni operatività) e l'interruttore generale di alimentazione al quadro; 2) Effettua tutte le operazioni di revisione e manutenzione della macchina secondo quanto indicato nel libretto e sempre dopo esserti accertato che la macchina sia spenta e non riavviabile da terzi accidentalmente; 3) Pulisci la macchina da eventuali residui di materiale e, in particolare, verifica che il materiale lavorato o da lavorare non sia accidentalmente venuto ad interferire sui conduttori di alimentazione e/o messa a terra.

Riferimenti Normativi:

D.Lgs. 9 aprile 2008 n. 81, Art. 70; D.Lgs. 9 aprile 2008 n. 81, Art. 80; D.Lgs. 9 aprile 2008 n. 81, Allegato 5; D.Lgs. 9 aprile 2008 n. 81, Allegato 6.

- 2) DPI: utilizzatore trancia-piegaferri;

Prescrizioni Organizzative:

Devono essere forniti: a) casco; b) otoprotettori; c) guanti; d) calzature di sicurezza; e) indumenti protettivi.

Riferimenti Normativi:

D.Lgs. 9 aprile 2008 n. 81, Art. 75.

Trapano elettrico

Il trapano è un utensile di uso comune adoperato per praticare fori sia in strutture murarie che in qualsiasi materiale.

Rischi generati dall'uso dell'Attrezzo:

- 1) Elettrocuzione;
- 2) Inalazione polveri, fibre;
- 3) Punture, tagli, abrasioni;
- 4) Rumore;
- 5) Vibrazioni;

Misure Preventive e Protettive relative all'Attrezzo:

- 1) Trapano elettrico: misure preventive e protettive;

Prescrizioni Esecutive:

Prima dell'uso: 1) verificare che l'utensile sia a doppio isolamento (220V), o alimentato a bassissima tensione di sicurezza (50V), comunque non collegato elettricamente a terra; 2) verificare l'integrità e l'isolamento dei cavi e della spina di

alimentazione; **3)** verificare il funzionamento dell'interruttore; **4)** controllare il regolare fissaggio della punta.

Durante l'uso: **1)** eseguire il lavoro in condizioni di stabilità adeguata; **2)** interrompere l'alimentazione elettrica durante le pause di lavoro; **3)** non intralciare i passaggi con il cavo di alimentazione.

Dopo l'uso: **1)** staccare il collegamento elettrico dell'utensile; **2)** pulire accuratamente l'utensile; **3)** segnalare eventuali malfunzionamenti.

Riferimenti Normativi:

D.Lgs. 9 aprile 2008 n. 81, Art. 70; D.Lgs. 9 aprile 2008 n. 81, Art. 80; D.Lgs. 9 aprile 2008 n. 81, Allegato 5; D.Lgs. 9 aprile 2008 n. 81, Allegato 6.

- 2) DPI: utilizzatore trapano elettrico;

Prescrizioni Organizzative:

Devono essere forniti: **a)** otoprotettori; **b)** maschera antipolvere; **c)** guanti; **d)** calzature di sicurezza.

Riferimenti Normativi:

D.Lgs. 9 aprile 2008 n. 81, Art. 75.

Vibratore elettrico per calcestruzzo

Il vibratore elettrico per calcestruzzo è un attrezzatura per il costipamento del conglomerato cementizio a getto avvenuto.

Rischi generati dall'uso dell'Attrezzo:

- 1) Elettrocuzione;
- 2) Rumore;
- 3) Vibrazioni;

Misure Preventive e Protettive relative all'Attrezzo:

- 1) Vibratore elettrico per calcestruzzo: misure preventive e protettive;

Prescrizioni Esecutive:

Prima dell'uso: **1)** verificare l'integrità dei cavi di alimentazione e della spina; **2)** posizionare il trasformatore in un luogo asciutto.

Durante l'uso: **1)** proteggere il cavo d'alimentazione; **2)** non mantenere a lungo fuori dal getto l'ago in funzione; **3)** nelle pause di lavoro interrompere l'alimentazione elettrica.

Dopo l'uso: **1)** scollegare elettricamente l'utensile; **2)** pulire accuratamente l'utensile; **3)** segnalare eventuali malfunzionamenti.

Riferimenti Normativi:

D.Lgs. 9 aprile 2008 n. 81, Art. 70; D.Lgs. 9 aprile 2008 n. 81, Art. 80; D.Lgs. 9 aprile 2008 n. 81, Allegato 5; D.Lgs. 9 aprile 2008 n. 81, Allegato 6.

- 2) DPI: utilizzatore vibratore elettrico per calcestruzzo;

Prescrizioni Organizzative:

Devono essere forniti: **a)** casco; **b)** otoprotettori; **c)** guanti antivibrazioni; **d)** calzature di sicurezza; **e)** indumenti protettivi.

Riferimenti Normativi:

D.Lgs. 9 aprile 2008 n. 81, Art. 75.

MACCHINE utilizzate nelle Lavorazioni

Elenco delle macchine:

- 1) Autobetoniera;
- 2) Autocarro;
- 3) Autocarro con cestello;
- 4) Autocarro con gru;
- 5) Autogru;
- 6) Autopompa per cls;
- 7) Dumper;
- 8) Escavatore;
- 9) Grader;
- 10) Pala meccanica (minipala);
- 11) Pala meccanica;
- 12) Rullo compressore;
- 13) Trattore;
- 14) Verniciatrice segnaletica stradale.

Autobetoniera

L'autobetoniera è un mezzo d'opera destinato al trasporto di calcestruzzi dalla centrale di betonaggio fino al luogo della posa in opera.

Rischi generati dall'uso della Macchina:

- 1) Caduta di materiale dall'alto o a livello;
- 2) Cesoiamenti, stritolamenti;
- 3) Getti, schizzi;
- 4) Incendi, esplosioni;
- 5) Investimento, ribaltamento;
- 6) Rumore;
- 7) Scivolamenti, cadute a livello;
- 8) Urti, colpi, impatti, compressioni;
- 9) Vibrazioni;

Misure Preventive e Protettive relative alla Macchina:

- 1) Autobetoniera: misure preventive e protettive;

Prescrizioni Esecutive:

Prima dell'uso: **1)** verificare l'efficienza delle luci, dei dispositivi di segnalazione acustici e luminosi; **2)** garantire la visibilità del posto di guida; **3)** verificare accuratamente l'efficienza dei dispositivi frenanti e di tutti i comandi di guida; **4)** verificare l'efficienza dei comandi del tamburo; **5)** controllare l'efficienza della protezione della catena di trasmissione e delle relative ruote dentate; **6)** verificare l'efficienza delle protezioni degli organi in movimento; **7)** verificare l'efficienza della scaletta e dell'eventuale dispositivo di blocco in posizione di riposo; **8)** verificare l'integrità delle tubazioni dell'impianto oleodinamico; **9)** controllare che i percorsi in cantiere siano adeguati per la stabilità del mezzo; **10)** verificare la presenza in cabina di un estintore.

Durante l'uso: **1)** segnalare l'operatività del mezzo col girofaro in area di cantiere; **2)** adeguare la velocità ai limiti stabiliti in cantiere e transitare a passo d'uomo in prossimità dei posti di lavoro; **3)** richiedere l'aiuto di personale a terra per eseguire le manovre in spazi ristretti o quando la visibilità è incompleta; **4)** non transitare o stazionare in prossimità del bordo degli scavi; **5)** durante gli spostamenti e lo scarico tenere fermo il canale; **6)** tenersi a distanza di sicurezza durante le manovre di avvicinamento ed allontanamento della benna; **7)** durante il trasporto bloccare il canale; **8)** durante i rifornimenti di carburante spegnere il motore e non fumare; **9)** pulire accuratamente il tamburo, la tramoggia ed il canale; **10)** segnalare tempestivamente eventuali gravi guasti.

Dopo l'uso: **1)** eseguire le operazioni di revisione e manutenzione necessarie al reimpiego, con particolare riguardo ai pneumatici ed i freni, segnalando eventuali anomalie; **2)** pulire convenientemente il mezzo curando gli organi di comando.

Riferimenti Normativi:

D.Lgs. 9 aprile 2008 n. 81, Art. 70; D.Lgs. 9 aprile 2008 n. 81, Allegato 5; D.Lgs. 9 aprile 2008 n. 81, Allegato 6; Circolare Ministero del Lavoro 17 novembre 1980 n. 103.

- 2) DPI: operatore autobetoniera;

Prescrizioni Organizzative:

Devono essere forniti: **a)** casco (all'esterno della cabina); **b)** otoprotettori (all'esterno della cabina); **c)** occhiali protettivi (all'esterno della cabina); **d)** guanti (all'esterno della cabina); **e)** calzature di sicurezza; **f)** indumenti protettivi; **g)** indumenti ad alta visibilità (all'esterno della cabina).

Riferimenti Normativi:

INTERVENTO: Gioia del Colle (Bari).

Parco archeologico di Monte Sannace. Recupero e valorizzazione ai fini del miglioramento dell'offerta turistica

Autocarro

L'autocarro è un mezzo d'opera utilizzato per il trasporto di mezzi, materiali da costruzione, materiali di risulta ecc.

Rischi generati dall'uso della Macchina:

- 1) Cesoiamenti, stritolamenti;
- 2) Getti, schizzi;
- 3) Inalazione polveri, fibre;
- 4) Incendi, esplosioni;
- 5) Investimento, ribaltamento;
- 6) Rumore;
- 7) Urti, colpi, impatti, compressioni;
- 8) Vibrazioni;

Misure Preventive e Protettive relative alla Macchina:

- 1) Autocarro: misure preventive e protettive;

Prescrizioni Esecutive:

Prima dell'uso: 1) verificare accuratamente l'efficienza dei dispositivi frenanti e di tutti i comandi in genere; 2) verificare l'efficienza delle luci, dei dispositivi di segnalazione acustici e luminosi; 3) garantire la visibilità del posto di guida; 4) controllare che i percorsi in cantiere siano adeguati per la stabilità del mezzo; 5) verificare la presenza in cabina di un estintore.

Durante l'uso: 1) segnalare l'operatività del mezzo col girofaro in area di cantiere; 2) non trasportare persone all'interno del cassone; 3) adeguare la velocità ai limiti stabiliti in cantiere e transitare a passo d'uomo in prossimità dei posti di lavoro; 4) richiedere l'aiuto di personale a terra per eseguire le manovre in spazi ristretti o quando la visibilità è incompleta; 5) non azionare il ribaltabile con il mezzo in posizione inclinata; 6) non superare la portata massima; 7) non superare l'ingombro massimo; 8) posizionare e fissare adeguatamente il carico in modo che risulti ben distribuito e che non possa subire spostamenti durante il trasporto; 9) non caricare materiale sfuso oltre l'altezza delle sponde; 10) assicurarsi della corretta chiusura delle sponde; 11) durante i rifornimenti di carburante spegnere il motore e non fumare; 12) segnalare tempestivamente eventuali gravi guasti.

Dopo l'uso: 1) eseguire le operazioni di revisione e manutenzione necessarie al reimpiego, con particolare riguardo per pneumatici e freni, segnalando eventuali anomalie; 2) pulire convenientemente il mezzo curando gli organi di comando.

Riferimenti Normativi:

D.Lgs. 9 aprile 2008 n. 81, Art. 70; D.Lgs. 9 aprile 2008 n. 81, Allegato 5; D.Lgs. 9 aprile 2008 n. 81, Allegato 6.

- 2) DPI: operatore autocarro;

Prescrizioni Organizzative:

Devono essere forniti: **a)** casco (all'esterno della cabina); **b)** maschera antipolvere (in presenza di lavorazioni polverose); **c)** guanti (all'esterno della cabina); **d)** calzature di sicurezza; **e)** indumenti protettivi; **f)** indumenti ad alta visibilità (all'esterno della cabina).

Riferimenti Normativi:

D.Lgs. 9 aprile 2008 n. 81, Art. 75.

Autocarro con cestello

L'autocarro con cestello è un mezzo d'opera dotato di braccio telescopico con cestello per lavori in elevazione.

Rischi generati dall'uso della Macchina:

- 1) Caduta dall'alto;
- 2) Caduta di materiale dall'alto o a livello;
- 3) Cesoiamenti, stritolamenti;
- 4) Elettrocuzione;
- 5) Incendi, esplosioni;
- 6) Investimento, ribaltamento;
- 7) Rumore;
- 8) Vibrazioni;

Misure Preventive e Protettive relative alla Macchina:

- 1) Autocarro con cestello: misure preventive e protettive;

Prescrizioni Esecutive:

Prima dell'uso: 1) verificare accuratamente l'efficienza dei dispositivi frenanti e di tutti i comandi in genere; 2) verificare l'efficienza delle luci, dei dispositivi di segnalazione acustici e luminosi; 3) garantire la visibilità del posto di guida; 4) controllare che i percorsi in cantiere siano adeguati per la stabilità del mezzo; 5) verificare la presenza in cabina di un estintore; 6) verificare la posizione delle linee elettriche che possano interferire con le manovre; 7) verificare il funzionamento dei

INTERVENTO: Gioia del Colle (Bari).

Parco archeologico di Monte Sannace. Recupero e valorizzazione ai fini del miglioramento dell'offerta turistica

dispositivi di manovra; **8**) verificare che il cestello sia munito di parapetto su tutti i lati verso il vuoto.

Durante l'uso: **1**) segnalare l'operatività del mezzo col girofaro in area di cantiere; **2**) adeguare la velocità ai limiti stabiliti in cantiere e transitare a passo d'uomo in prossimità dei posti di lavoro; **4**) richiedere l'aiuto di personale a terra per eseguire le manovre in spazi ristretti o quando la visibilità è incompleta; **5**) posizionare l'autocarro su terreno solido ed in posizione orizzontale, controllando con la livella o il pendolino; **6**) utilizzare gli appositi stabilizzatori; **7**) le manovre devono essere eseguite con i comandi posti nel cestello; **8**) salire o scendere solo con il cestello in posizione di riposo; **9**) durante gli spostamenti portare in posizione di riposo ed evacuare il cestello; **10**) non sovraccaricare il cestello; **11**) non aggiungere sovrastrutture al cestello; **12**) l'area sottostante la zona operativa del cestello deve essere opportunamente delimitata; **13**) utilizzare i dispositivi di protezione individuale anticaduta, da collegare agli appositi attacchi; **14**) durante i rifornimenti di carburante spegnere il motore e non fumare; **15**) segnalare tempestivamente eventuali gravi guasti.

Dopo l'uso: **1**) posizionare correttamente il mezzo portando il cestello in posizione di riposo ed azionando il freno di stazionamento; **2**) eseguire le operazioni di revisione e manutenzione necessarie al reimpiego, con particolare riguardo per pneumatici e freni, segnalando eventuali anomalie; **2**) pulire convenientemente il mezzo curando gli organi di comando.

Riferimenti Normativi:

D.Lgs. 9 aprile 2008 n. 81, Art. 70; D.Lgs. 9 aprile 2008 n. 81, Allegato 5; D.Lgs. 9 aprile 2008 n. 81, Allegato 6.

- 2) DPI: operatore autocarro con cestello;

Prescrizioni Organizzative:

Devono essere forniti: **a**) casco (all'esterno della cabina); **b**) guanti (all'esterno della cabina); **c**) calzature di sicurezza; **d**) attrezzature anticaduta (utilizzo cestello); **e**) indumenti protettivi; **f**) indumenti ad alta visibilità (all'esterno della cabina).

Riferimenti Normativi:

D.Lgs. 9 aprile 2008 n. 81, Art. 75.

Autocarro con gru

L'autocarro con gru è un mezzo d'opera utilizzato per il trasporto di materiali da costruzione e il carico e lo scarico degli stessi mediante gru.

Rischi generati dall'uso della Macchina:

- 1) Cesoiamenti, stritolamenti;
- 2) Elettrocuzione;
- 3) Getti, schizzi;
- 4) Incendi, esplosioni;
- 5) Investimento, ribaltamento;
- 6) Punture, tagli, abrasioni;
- 7) Rumore;
- 8) Urti, colpi, impatti, compressioni;
- 9) Vibrazioni;

Misure Preventive e Protettive relative alla Macchina:

- 1) Autocarro con gru: misure preventive e protettive;

Prescrizioni Esecutive:

Prima dell'uso: **1**) verificare accuratamente l'efficienza dei dispositivi frenanti e di tutti i comandi in genere; **2**) verificare l'efficienza delle luci, dei dispositivi di segnalazione acustici e luminosi; **3**) garantire la visibilità del posto di guida; **4**) controllare che i percorsi in cantiere siano adeguati per la stabilità del mezzo; **5**) verificare che nella zona di lavoro non vi siano linee elettriche aeree che possano interferire con le manovre; **6**) verificare l'integrità dei tubi flessibili e dell'impianto oleodinamico in genere; **7**) ampliare con apposite plance la superficie di appoggio degli stabilizzatori; **8**) verificare l'efficienza della gru, compresa la sicura del gancio; **9**) verificare la presenza in cabina di un estintore.

Durante l'uso: **1**) non trasportare persone all'interno del cassone; **2**) adeguare la velocità ai limiti stabiliti in cantiere e transitare a passo d'uomo in prossimità dei posti di lavoro; **3**) non azionare la gru con il mezzo in posizione inclinata; **4**) non superare la portata massima e del mezzo e dell'apparecchio di sollevamento; **5**) non superare l'ingombro massimo; **6**) posizionare e fissare adeguatamente il carico in modo che risulti ben distribuito e che non possa subire spostamenti durante il trasporto; **7**) assicurarsi della corretta chiusura delle sponde; **8**) durante i rifornimenti di carburante spegnere il motore e non fumare; **9**) segnalare tempestivamente eventuali malfunzionamenti o situazioni pericolose; **10**) utilizzare adeguati accessori di sollevamento; **11**) mantenere i comandi puliti da grasso e olio; **12**) in caso di visibilità insufficiente richiedere l'aiuto di personale per eseguire le manovre.

Dopo l'uso: **1**) eseguire le operazioni di revisione e manutenzione necessarie al reimpiego a motore spento; **2**) posizionare correttamente il braccio della gru e bloccarlo in posizione di riposo; **3**) pulire convenientemente il mezzo; **4**) segnalare eventuali guasti.

Riferimenti Normativi:

D.Lgs. 9 aprile 2008 n. 81, Art. 70; D.Lgs. 9 aprile 2008 n. 81, Allegato 5; D.Lgs. 9 aprile 2008 n. 81, Allegato 6.

- 2) DPI: operatore autocarro con gru;

Prescrizioni Organizzative:

Devono essere forniti: **a**) casco (all'esterno della cabina); **b**) otoprotettori (all'esterno della cabina); **c**) guanti (all'esterno della cabina); **d**) calzature di sicurezza; **e**) indumenti protettivi; **f**) indumenti ad alta visibilità (all'esterno della cabina).

Riferimenti Normativi:

INTERVENTO: Gioia del Colle (Bari).

Parco archeologico di Monte Sannace. Recupero e valorizzazione ai fini del miglioramento dell'offerta turistica

Autogru

L'autogru è un mezzo d'opera dotato di braccio allungabile per la movimentazione, il sollevamento e il posizionamento di materiali, di componenti di macchine, di attrezzature, di parti d'opera, ecc.

Rischi generati dall'uso della Macchina:

- 1) Caduta di materiale dall'alto o a livello;
- 2) Elettrocuzione;
- 3) Getti, schizzi;
- 4) Incendi, esplosioni;
- 5) Investimento, ribaltamento;
- 6) Punture, tagli, abrasioni;
- 7) Rumore;
- 8) Urti, colpi, impatti, compressioni;
- 9) Vibrazioni;

Misure Preventive e Protettive relative alla Macchina:

- 1) Autogru: misure preventive e protettive;

Prescrizioni Esecutive:

Prima dell'uso: 1) verificare che nella zona di lavoro non vi siano linee elettriche aeree che possano interferire con le manovre; 2) controllare i percorsi e le aree di manovra, approntando gli eventuali rafforzamenti; 3) verificare l'efficienza dei comandi; 4) ampliare con apposite plance la superficie di appoggio degli stabilizzatori; 5) verificare che la macchina sia posizionata in modo da lasciare lo spazio sufficiente per il passaggio pedonale o delimitare la zona d'intervento; 6) verificare la presenza in cabina di un estintore.

Durante l'uso: 1) segnalare l'operatività del mezzo col girofaro; 2) preavvisare l'inizio delle manovre con apposita segnalazione acustica; 3) attenersi alle segnalazioni per procedere con le manovre; 4) evitare, nella movimentazione del carico, posti di lavoro e/o di passaggio; 5) eseguire le operazioni di sollevamento e scarico con le funi in posizione verticale; 6) illuminare a sufficienza le zone per il lavoro notturno; 7) segnalare tempestivamente eventuali malfunzionamenti o situazioni pericolose; 8) non compiere su organi in movimento operazioni di manutenzione; 9) mantenere i comandi puliti da grasso e olio; 10) eseguire il rifornimento di carburante a motore spento e non fumare.

Dopo l'uso: 1) non lasciare nessun carico sospeso; 2) posizionare correttamente la macchina raccogliendo il braccio telescopico ed azionando il freno di stazionamento; 3) eseguire le operazioni di revisione e manutenzione necessarie al reimpiego della macchina a motori spenti; 4) nelle operazioni di manutenzione attenersi alle indicazioni del libretto della macchina.

Riferimenti Normativi:

D.Lgs. 9 aprile 2008 n. 81, Art. 70; D.Lgs. 9 aprile 2008 n. 81, Allegato 5; D.Lgs. 9 aprile 2008 n. 81, Allegato 6.

- 2) DPI: operatore autogru;

Prescrizioni Organizzative:

Devono essere forniti: **a)** casco (all'esterno della cabina); **b)** otoprotettori (in caso di cabina aperta); **c)** guanti (all'esterno della cabina); **d)** calzature di sicurezza; **e)** indumenti protettivi; **f)** indumenti ad alta visibilità (all'esterno della cabina).

Riferimenti Normativi:

D.Lgs. 9 aprile 2008 n. 81, Art. 75.

Autopompa per cls

L'autopompa per getti di calcestruzzo è un mezzo d'opera attrezzato con una pompa per il sollevamento del calcestruzzo per getti in quota.

Rischi generati dall'uso della Macchina:

- 1) Caduta di materiale dall'alto o a livello;
- 2) Elettrocuzione;
- 3) Getti, schizzi;
- 4) Investimento, ribaltamento;
- 5) Rumore;
- 6) Scivolamenti, cadute a livello;
- 7) Vibrazioni;

Misure Preventive e Protettive relative alla Macchina:

- 1) Autopompa per cls: misure preventive e protettive;

Prescrizioni Esecutive:

Prima dell'uso: 1) verificare accuratamente l'efficienza dei dispositivi frenanti e di tutti i comandi in genere; 2) verificare

INTERVENTO: Gioia del Colle (Bari).

Parco archeologico di Monte Sannace. Recupero e valorizzazione ai fini del miglioramento dell'offerta turistica

l'efficienza delle luci, dei dispositivi acustici e luminosi; **3)** garantire la visibilità del posto di guida; **4)** verificare l'efficienza della pulsantiera; **5)** verificare l'efficienza delle protezioni degli organi di trasmissione; **6)** verificare l'assenza di linee elettriche aeree che possano interferire con le manovre; **7)** controllare che i percorsi in cantiere siano adeguati per la visibilità del mezzo; **8)** posizionare il mezzo utilizzando gli stabilizzatori.

Durante l'uso: **1)** segnalare l'operatività del mezzo col girofaro in area di cantiere; **2)** non rimuovere la griglia di protezione sulla vasca; **3)** dirigere le manovre di avvicinamento dell'autobetoniera alla pompa; **4)** segnalare eventuali gravi malfunzionamenti.

Dopo l'uso: **1)** pulire convenientemente la vasca e la tubazione; **2)** eseguire le operazioni di manutenzione e revisione necessarie al reimpiego, segnalando eventuali anomalie.

Riferimenti Normativi:

D.Lgs. 9 aprile 2008 n. 81, Art. 70; D.Lgs. 9 aprile 2008 n. 81, Allegato 5; D.Lgs. 9 aprile 2008 n. 81, Allegato 6.

- 2) DPI: operatore autopompa per cls;

Prescrizioni Organizzative:

Devono essere forniti: **a)** casco (all'esterno della cabina); **b)** occhiali protettivi (all'esterno della cabina); **c)** guanti (all'esterno della cabina); **d)** calzature di sicurezza; **e)** indumenti protettivi; **f)** indumenti ad alta visibilità (all'esterno della cabina).

Riferimenti Normativi:

D.Lgs. 9 aprile 2008 n. 81, Art. 75.

Dumper

Il dumper è un mezzo d'opera utilizzato per il trasporto di materiali incoerenti (sabbia, pietrisco).

Rischi generati dall'uso della Macchina:

- 1) Cesoiamenti, stritolamenti;
- 2) Inalazione polveri, fibre;
- 3) Incendi, esplosioni;
- 4) Investimento, ribaltamento;
- 5) Rumore;
- 6) Vibrazioni;

Misure Preventive e Protettive relative alla Macchina:

- 1) Dumper: misure preventive e protettive;

Prescrizioni Esecutive:

Prima dell'uso: **1)** verificare il funzionamento dei comandi di guida con particolare riguardo per i freni; **2)** verificare l'efficienza dei gruppi ottici per lavorazioni in mancanza di illuminazione; **3)** verificare la presenza del carter al volano; **4)** verificare il funzionamento dell'avvisatore acustico e del girofaro; **5)** controllare che i percorsi siano adeguati per la stabilità del mezzo; **6)** verificare la presenza di una efficace protezione del posto di manovra contro i rischi da ribaltamento (rollbar o robusta cabina).

Durante l'uso: **1)** adeguare la velocità ai limiti stabiliti in cantiere e transitare a passo d'uomo in prossimità dei posti di lavoro; **2)** non percorrere lunghi tragitti in retromarcia; **3)** non trasportare altre persone; **4)** durante gli spostamenti abbassare il cassone; **5)** eseguire lo scarico in posizione stabile tenendo a distanza di sicurezza il personale addetto ai lavori; **6)** mantenere sgombro il posto di guida; **7)** mantenere puliti i comandi da grasso e olio; **8)** non rimuovere le protezioni del posto di guida; **9)** richiedere l'aiuto di personale a terra per eseguire le manovre in spazi ristretti o quando la visibilità è incompleta; **10)** durante i rifornimenti spegnere il motore e non fumare; **11)** segnalare tempestivamente eventuali gravi anomalie.

Dopo l'uso: **1)** riporre correttamente il mezzo azionando il freno di stazionamento; **2)** eseguire le operazioni di revisione e pulizia necessarie al reimpiego della macchina a motore spento, segnalando eventuali guasti; **3)** eseguire la manutenzione secondo le indicazioni del libretto.

Riferimenti Normativi:

D.Lgs. 9 aprile 2008 n. 81, Art. 70; D.Lgs. 9 aprile 2008 n. 81, Allegato 5; D.Lgs. 9 aprile 2008 n. 81, Allegato 6.

- 2) DPI: operatore dumper;

Prescrizioni Organizzative:

Devono essere forniti: **a)** casco (all'esterno della cabina); **b)** otoprotettori (all'esterno della cabina); **c)** maschera antipolvere (in presenza di lavorazioni polverose); **d)** guanti (all'esterno della cabina); **e)** calzature di sicurezza; **f)** indumenti protettivi; **g)** indumenti ad alta visibilità (all'esterno della cabina).

Riferimenti Normativi:

D.Lgs. 9 aprile 2008 n. 81, Art. 75.

Escavatore

L'escavatore è una macchina operatrice con pala anteriore impiegata per lavori di scavo, riporto e movimento di materiali.

Rischi generati dall'uso della Macchina:

- 1) Cesoiamenti, stritolamenti;
- 2) Elettrocuzione;

INTERVENTO: Gioia del Colle (Bari).

Parco archeologico di Monte Sannace. Recupero e valorizzazione ai fini del miglioramento dell'offerta turistica

- Pag. 107

- 3) Inalazione polveri, fibre;
- 4) Incendi, esplosioni;
- 5) Investimento, ribaltamento;
- 6) Rumore;
- 7) Scivolamenti, cadute a livello;
- 8) Vibrazioni;

Misure Preventive e Protettive relative alla Macchina:

- 1) Escavatore: misure preventive e protettive;

Prescrizioni Esecutive:

Prima dell'uso: 1) verificare che nella zona di lavoro non vi siano linee elettriche che possano interferire con le manovre; 2) controllare i percorsi e le aree di lavoro approntando gli eventuali rafforzamenti; 3) controllare l'efficienza dei comandi; 4) verificare l'efficienza dei gruppi ottici per le lavorazioni in mancanza di illuminazione; 5) verificare che l'avvisatore acustico e il girofaro siano regolarmente funzionanti; 6) controllare la chiusura di tutti gli sportelli del vano motore; 7) garantire la visibilità del posto di manovra; 8) verificare l'integrità dei tubi flessibili e dell'impianto oleodinamico in genere; 9) verificare la presenza di una efficace protezione del posto di manovra contro i rischi da ribaltamento (rollbar o robusta cabina).

Durante l'uso: 1) segnalare l'operatività del mezzo col girofaro; 2) chiudere gli sportelli della cabina; 3) usare gli stabilizzatori, ove presenti; 4) non ammettere a bordo della macchina altre persone; 5) nelle fasi di inattività tenere a distanza di sicurezza il braccio dai lavoratori; 6) per le interruzioni momentanee di lavoro, prima di scendere dal mezzo, azionare il dispositivo di blocco dei comandi; 7) mantenere sgombra e pulita la cabina; 8) richiedere l'aiuto di personale a terra per eseguire le manovre in spazi ristretti o quando la visibilità è incompleta; 9) durante i rifornimenti di carburante spegnere il motore e non fumare; 10) segnalare tempestivamente eventuali gravi anomalie.

Dopo l'uso: 1) pulire gli organi di comando da grasso e olio; 2) posizionare correttamente la macchina, abbassando la benna a terra, inserendo il blocco comandi ed azionando il freno di stazionamento; 3) eseguire le operazioni di revisione e manutenzione seguendo le indicazioni del libretto e segnalando eventuali guasti.

Riferimenti Normativi:

D.Lgs. 9 aprile 2008 n. 81, Art. 70; D.Lgs. 9 aprile 2008 n. 81, Allegato 5; D.Lgs. 9 aprile 2008 n. 81, Allegato 6.

- 2) DPI: operatore escavatore;

Prescrizioni Organizzative:

Devono essere forniti: **a)** casco (all'esterno della cabina); **b)** otoprotettori (in presenza di cabina aperta); **c)** maschera antipolvere (in presenza di cabina aperta); **d)** guanti (all'esterno della cabina); **e)** calzature di sicurezza; **f)** indumenti protettivi; **g)** indumenti ad alta visibilità (all'esterno della cabina).

Riferimenti Normativi:

D.Lgs. 9 aprile 2008 n. 81, Art. 75.

Grader

Il grader (o livellatrice stradale) è un mezzo d'opera utilizzato per eseguire livellamenti del terreno, per sagomare il profilo di tracciati stradali, per eseguire cunette, per distribuire e muovere materiale vario per pavimentazioni stradali.

Rischi generati dall'uso della Macchina:

- 1) Cesoiamenti, stritolamenti;
- 2) Getti, schizzi;
- 3) Inalazione polveri, fibre;
- 4) Incendi, esplosioni;
- 5) Investimento, ribaltamento;
- 6) Rumore;
- 7) Scivolamenti, cadute a livello;
- 8) Vibrazioni;

Misure Preventive e Protettive relative alla Macchina:

- 1) Grader: misure preventive e protettive;

Prescrizioni Esecutive:

Prima dell'uso: 1) garantire la visibilità del posto di guida; 2) verificare che l'avvisatore acustico, il segnalatore di retromarcia ed il girofaro siano regolarmente funzionanti; 3) verificare l'integrità dei tubi flessibili e dell'impianto oleodinamico in genere; 4) controllare la chiusura di tutti gli sportelli del vano motore; 5) verificare la presenza di una efficace protezione del posto di manovra contro i rischi da ribaltamento (rollbar o robusta cabina).

Durante l'uso: 1) segnalare l'operatività del mezzo col girofaro; 2) mantenere sgombra e pulita la cabina; 3) non ammettere a bordo della macchina altre persone; 4) chiudere gli sportelli della cabina; 5) adeguare la velocità ai limiti stabiliti in cantiere e transitare a passo d'uomo in prossimità dei posti di lavoro; 6) durante i rifornimenti di carburante spegnere il motore e non fumare; 7) segnalare tempestivamente eventuali gravi anomalie.

Dopo l'uso: 1) posizionare correttamente la macchina abbassando la lama e azionando il freno di stazionamento; 2) pulire gli organi di comando da grasso e olio; 3) eseguire le operazioni di revisione e manutenzione seguendo le indicazioni del libretto, segnalando eventuali guasti.

Riferimenti Normativi:

INTERVENTO: Gioia del Colle (Bari).

Parco archeologico di Monte Sannace. Recupero e valorizzazione ai fini del miglioramento dell'offerta turistica

D.Lgs. 9 aprile 2008 n. 81, Art. 70; D.Lgs. 9 aprile 2008 n. 81, Allegato 5; D.Lgs. 9 aprile 2008 n. 81, Allegato 6.

- 2) DPI: operatore grader;

Prescrizioni Organizzative:

Devono essere forniti: **a)** casco (all'esterno della cabina); **b)** copricapo; **c)** otoprotettori (all'esterno della cabina); **d)** maschera antipolvere (in presenza di cabina aperta); **e)** guanti (all'esterno della cabina); **f)** calzature di sicurezza; **g)** indumenti protettivi; **h)** indumenti ad alta visibilità (all'esterno della cabina).

Riferimenti Normativi:

D.Lgs. 9 aprile 2008 n. 81, Art. 75.

Pala meccanica (minipala)

La minipala è una macchina operatrice dotata di una benna mobile utilizzata per modeste operazioni di scavo, carico, sollevamento, trasporto e scarico di terra o altri materiali incoerenti.

Rischi generati dall'uso della Macchina:

- 1) Cesoiamenti, stritolamenti;
- 2) Inalazione polveri, fibre;
- 3) Incendi, esplosioni;
- 4) Investimento, ribaltamento;
- 5) Rumore;
- 6) Scivolamenti, cadute a livello;
- 7) Urti, colpi, impatti, compressioni;
- 8) Vibrazioni;

Misure Preventive e Protettive relative alla Macchina:

- 1) Pala meccanica (minipala): misure preventive e protettive;

Prescrizioni Esecutive:

Prima dell'uso: 1) verificare l'efficienza dei gruppi ottici per le lavorazioni in mancanza di illuminazione; 2) controllare l'efficienza dei comandi; 3) verificare che l'avvisatore acustico, il segnalatore di retromarcia ed il girofaro siano regolarmente funzionanti; 4) controllare l'efficienza del dispositivo per il consenso ai comandi; 5) controllare la chiusura degli sportelli del vano motore; 6) controllare l'integrità delle griglie laterali di protezione; 7) controllare l'efficienza del sistema di trattenuta dell'operatore; 8) controllare i percorsi e le aree di lavoro verificando le condizioni di stabilità per il mezzo.

Durante l'uso: 1) segnalare l'operatività del mezzo col girofaro; 2) non trasportare altre persone; 3) non utilizzare la benna per sollevare o trasportare persone; 4) trasportare il carico con la benna abbassata; 5) non caricare materiale sfuso sporgente dalla benna; 6) adeguare la velocità ai limiti ed alle condizioni del cantiere; 7) mantenere sgombro e pulito il posto di guida; 8) durante i rifornimenti di carburante spegnere il motore e non fumare; 9) segnalare eventuali gravi anomalie.

Dopo l'uso: 1) posizionare correttamente la macchina abbassando la benna; 2) pulire convenientemente il mezzo con particolare cura per gli organi di comando; 3) eseguire le operazioni di revisione e manutenzione seguendo le indicazioni del libretto e segnalando eventuali guasti.

Riferimenti Normativi:

D.Lgs. 9 aprile 2008 n. 81, Art. 70; D.Lgs. 9 aprile 2008 n. 81, Allegato 5; D.Lgs. 9 aprile 2008 n. 81, Allegato 6.

- 2) DPI: operatore pala meccanica (minipala);

Prescrizioni Organizzative:

Devono essere forniti: **a)** casco (all'esterno della cabina); **b)** otoprotettori; **c)** maschera antipolvere; **d)** guanti (all'esterno della cabina); **e)** calzature di sicurezza; **f)** indumenti protettivi; **g)** indumenti ad alta visibilità (all'esterno della cabina).

Riferimenti Normativi:

D.Lgs. 9 aprile 2008 n. 81, Art. 75.

Pala meccanica

La pala meccanica è una macchina operatrice dotata di una benna mobile utilizzata per operazioni di scavo, carico, sollevamento, trasporto e scarico di terra o altri materiali incoerenti.

Rischi generati dall'uso della Macchina:

- 1) Cesoiamenti, stritolamenti;
- 2) Inalazione polveri, fibre;
- 3) Incendi, esplosioni;
- 4) Investimento, ribaltamento;
- 5) Rumore;
- 6) Scivolamenti, cadute a livello;
- 7) Vibrazioni;

Misure Preventive e Protettive relative alla Macchina:

- 1) Pala meccanica: misure preventive e protettive;

INTERVENTO: Gioia del Colle (Bari).

Parco archeologico di Monte Sannace. Recupero e valorizzazione ai fini del miglioramento dell'offerta turistica

Prescrizioni Esecutive:

Prima dell'uso: 1) garantire la visibilità del posto di manovra (mezzi con cabina); 2) verificare l'efficienza dei gruppi ottici per le lavorazioni in mancanza di illuminazione; 3) controllare l'efficienza dei comandi; 4) verificare che l'avvisatore acustico, il segnalatore di retromarcia ed il girofaro siano regolarmente funzionanti; 5) controllare la chiusura degli sportelli del vano motore; 6) verificare l'integrità dei tubi flessibili e dell'impianto oleodinamico in genere; 7) controllare i percorsi e le aree di lavoro verificando le condizioni di stabilità per il mezzo; 8) verificare la presenza di una efficace protezione del posto di manovra contro i rischi da ribaltamento (rollbar o robusta cabina).

Durante l'uso: 1) segnalare l'operatività del mezzo col girofaro; 2) non ammettere a bordo della macchina altre persone; 3) non utilizzare la benna per sollevare o trasportare persone; 4) trasportare il carico con la benna abbassata; 5) non caricare materiale sfuso sporgente dalla benna; 6) adeguare la velocità ai limiti stabiliti in cantiere ed in prossimità dei posti di lavoro transitare a passo d'uomo; 7) mantenere sgombro e pulito il posto di guida; 8) durante i rifornimenti di carburante spegnere il motore e non fumare; 9) segnalare eventuali gravi anomalie.

Dopo l'uso: 1) posizionare correttamente la macchina, abbassando la benna a terra e azionando il freno di stazionamento; 2) pulire gli organi di comando da grasso e olio; 3) pulire convenientemente il mezzo; 4) eseguire le operazioni di revisione e manutenzione seguendo le indicazioni del libretto e segnalando eventuali guasti.

Riferimenti Normativi:

D.Lgs. 9 aprile 2008 n. 81, Art. 70; D.Lgs. 9 aprile 2008 n. 81, Allegato 5; D.Lgs. 9 aprile 2008 n. 81, Allegato 6.

- 2) DPI: operatore pala meccanica;

Prescrizioni Organizzative:

Devono essere forniti: **a)** casco (all'esterno della cabina); **b)** otoprotettori (in presenza di cabina aperta); **c)** maschera antipolvere (in presenza di cabina aperta); **d)** guanti (all'esterno della cabina); **e)** calzature di sicurezza; **f)** indumenti protettivi; **g)** indumenti ad alta visibilità (all'esterno della cabina).

Riferimenti Normativi:

D.Lgs. 9 aprile 2008 n. 81, Art. 75.

Rullo compressore

Il rullo compressore è una macchina operatrice utilizzata prevalentemente nei lavori stradali per la compattazione del terreno o del manto bituminoso.

Rischi generati dall'uso della Macchina:

- 1) Cesoiamenti, stritolamenti;
- 2) Inalazione fumi, gas, vapori;
- 3) Incendi, esplosioni;
- 4) Investimento, ribaltamento;
- 5) Rumore;
- 6) Vibrazioni;

Misure Preventive e Protettive relative alla Macchina:

- 1) Rullo compressore: misure preventive e protettive;

Prescrizioni Esecutive:

Prima dell'uso: 1) controllare i percorsi e le aree di manovra verificando le condizioni di stabilità per il mezzo; 2) verificare la possibilità di inserire l'eventuale azione vibrante; 3) controllare l'efficienza dei comandi; 4) verificare l'efficienza dei gruppi ottici per le lavorazioni con scarsa illuminazione; 5) verificare che l'avvisatore acustico ed il girofaro siano funzionanti; 6) verificare la presenza di una efficace protezione del posto di manovra contro i rischi da ribaltamento (rollbar o robusta cabina).

Durante l'uso: 1) segnalare l'operatività del mezzo col girofaro; 2) adeguare la velocità ai limiti stabiliti in cantiere e transitare a passo d'uomo in prossimità dei posti di lavoro; 3) non ammettere a bordo della macchina altre persone; 4) mantenere sgombro e pulito il posto di guida; 5) durante i rifornimenti di carburante spegnere il motore e non fumare; 6) segnalare tempestivamente gravi anomalie o situazioni pericolose.

Dopo l'uso: 1) pulire gli organi di comando da grasso e olio; 2) eseguire le operazioni di revisione e manutenzione seguendo le indicazioni del libretto, segnalando eventuali guasti.

Riferimenti Normativi:

D.Lgs. 9 aprile 2008 n. 81, Art. 70; D.Lgs. 9 aprile 2008 n. 81, Allegato 5; D.Lgs. 9 aprile 2008 n. 81, Allegato 6.

- 2) DPI: operatore rullo compressore;

Prescrizioni Organizzative:

Devono essere forniti: **a)** casco (all'esterno della cabina); **b)** otoprotettori; **c)** maschera antipolvere; **d)** guanti (all'esterno della cabina); **e)** calzature di sicurezza; **f)** indumenti protettivi; **g)** indumenti ad alta visibilità (all'esterno della cabina).

Riferimenti Normativi:

D.Lgs. 9 aprile 2008 n. 81, Art. 75.

Trattore

Il trattore è una macchina operatrice adibita al traino (di altri automezzi, di carrelli ecc.) e/o al funzionamento di altre macchine fornendo, a questo scopo, anche una presa di forza.

INTERVENTO: Gioia del Colle (Bari).

Parco archeologico di Monte Sannace. Recupero e valorizzazione ai fini del miglioramento dell'offerta turistica

- Pag. 110

Rischi generati dall'uso della Macchina:

- 1) Cesoiamenti, stritolamenti;
- 2) Getti, schizzi;
- 3) Incendi, esplosioni;
- 4) Investimento, ribaltamento;

Misure Preventive e Protettive relative alla Macchina:

- 1) Trattore: misure preventive e protettive;

Prescrizioni Esecutive:

Prima dell'uso: 1) verificare l'efficienza dei comandi, delle luci e dei dispositivi di segnalazione acustici e luminosi; 2) verificare il corretto aggancio dell'eventuale macchina; 3) collegare i macchinari alla presa di forza a motore spento; 4) verificare la presenza di una efficace protezione del posto di manovra contro i rischi da ribaltamento (rollbar o robusta cabina)

Durante l'uso: 1) segnalare l'operatività del trattore col girofaro; 2) non utilizzare la macchina in locali chiusi e poco ventilati; 3) non scendere dal mezzo con la presa di forza inserita con le macchine semoventi collegate; 4) chiudere gli sportelli della cabina; 5) durante il rifornimento di carburante spegnere il motore e non fumare; 6) segnalare tempestivamente eventuali gravi guasti.

Dopo l'uso: 1) azionare il freno di stazionamento; 2) eseguire le operazioni di revisione e manutenzione necessarie al reimpiego della macchina a motore spento, segnalando gli eventuali malfunzionamenti.

Riferimenti Normativi:

D.Lgs. 9 aprile 2008 n. 81, Art. 70; D.Lgs. 9 aprile 2008 n. 81, Allegato 5; D.Lgs. 9 aprile 2008 n. 81, Allegato 6.

- 2) DPI: operatore trattore;

Prescrizioni Organizzative:

Devono essere forniti: **a)** copricapo; **b)** otoprotettori (in caso di cabina aperta); **c)** maschera antipolvere (in caso di cabina aperta); **d)** guanti (all'esterno della cabina); **e)** calzature di sicurezza; **f)** indumenti protettivi.

Riferimenti Normativi:

D.Lgs. 9 aprile 2008 n. 81, Art. 75.

Verniciatrice segnaletica stradale

La verniciatrice stradale è una macchina operatrice utilizzata per la segnatura della segnaletica stradale orizzontale.

Rischi generati dall'uso della Macchina:

- 1) Getti, schizzi;
- 2) Inalazione fumi, gas, vapori;
- 3) Incendi, esplosioni;
- 4) Investimento, ribaltamento;
- 5) Nebbie;
- 6) Rumore;
- 7) Urti, colpi, impatti, compressioni;
- 8) Vibrazioni;

Misure Preventive e Protettive relative alla Macchina:

- 1) Verniciatrice segnaletica stradale: misure preventive e protettive;

Prescrizioni Esecutive:

Prima dell'uso: 1) verificare l'efficienza dei dispositivi di comando e di controllo; 2) verificare l'efficienza del carter della puleggia e della cinghia; 3) segnalare efficacemente l'area di lavoro.

Durante l'uso: 1) durante il rifornimento di carburante spegnere il motore e non fumare; 2) non utilizzare la macchina in ambienti chiusi e poco ventilati; 3) segnalare tempestivamente eventuali malfunzionamenti.

Dopo l'uso: 1) chiudere il rubinetto del carburante; 2) lasciare sempre la macchina in perfetta efficienza, curandone la pulizia e l'eventuale manutenzione.

Riferimenti Normativi:

D.Lgs. 9 aprile 2008 n. 81, Art. 70; D.Lgs. 9 aprile 2008 n. 81, Allegato 5; D.Lgs. 9 aprile 2008 n. 81, Allegato 6.

- 2) DPI: operatore verniciatrice segnaletica stradale;

Prescrizioni Organizzative:

Devono essere forniti: **a)** casco; **b)** copricapo; **c)** otoprotettori; **d)** maschera con filtro specifico; **e)** guanti; **f)** calzature di sicurezza; **g)** indumenti protettivi; **h)** indumenti ad alta visibilità.

Riferimenti Normativi:

D.Lgs. 9 aprile 2008 n. 81, Art. 75.

POTENZA SONORA ATTREZZATURE E MACCHINE

(art 190, D.Lgs. 81/2008 e s.m.i.)

ATTREZZATURA	Lavorazioni	Potenza Sonora dB(A)	Scheda
Avvitatore elettrico	Realizzazione di impianto di messa a terra del cantiere; Montaggio di grossa orditura di tetto in legno; Realizzazione di impianto elettrico per Chiosco Multimediale ; Realizzazione di impianto elettrico; Realizzazione di impianto TVCC; Realizzazione della rete di distribuzione di impianto idrico-sanitario; Montaggio di apparecchi igienico sanitari; Realizzazione di impianto di messa a terra; Realizzazione di impianto antintrusione; Montaggio di apparecchi igienico sanitari; Realizzazione della rete di distribuzione idrico-termico-sanitaria; Realizzazione della rete di distribuzione di impianto idrico-sanitario e del gas.	107.0	943-(IEC-84)-RPO-01
Betoniera a bicchiere	Sistemazione e ripristino di murature e strutture a secco; Formazione di sottofondo a secco per pavimenti; Muratura con mattoni in terra cruda; Ricostruzione di pareti in muratura; Muratura con mattoni in terra cruda.	95.0	916-(IEC-30)-RPO-01
Impastatrice	Interventi conservativi vari; Formazione intonaci interni (tradizionali); Formazione intonaci esterni (tradizionali); Formazione intonaci interni (tradizionali); Formazione intonaci interni (tradizionali).	85.0	962-(IEC-17)-RPO-01
Levigatrice elettrica	Posa di pavimenti per interni in coccio pesto.	107.0	963-(IEC-83)-RPO-01
Martello demolitore elettrico	Rimozione di recinzione in rete metallica; Rimozione di intonaci e rivestimenti esterni.	113.0	967-(IEC-36)-RPO-01
Motosega	Taglio di alberi ed estirpazione delle ceppaie; Ripulitura e sistemazione scavi archeologici ; Ripulitura e sistemazione scavi archeologici ; Taglio di alberi ed estirpazione delle ceppaie; Ripulitura e sistemazione scavi archeologici ; Decespugliamento su terreno boscato e non; Decespugliamento su terreno boscato e non; Apertura pista forestale; Demolizione di tettoia in legno eseguita a mano; Montaggio di grossa orditura di tetto in legno; Decespugliamento su terreno boscato e non; Decespugliamento su terreno boscato e non.	113.0	921-(IEC-38)-RPO-01
Sega circolare	Realizzazione della recinzione e degli accessi al cantiere; Allestimento di depositi, zone per lo stoccaggio dei materiali e per gli impianti fissi; Allestimento di servizi igienico-assistenziali del cantiere; Allestimento di servizi sanitari del cantiere ; Realizzazione della carpenteria per le strutture in fondazione; Sistemazione e ripristino di murature e strutture a secco; Realizzazione di passerella per attraversamento di scavi o spazi affacciati sul vuoto; Realizzazione di tettoia in legno; Realizzazione della carpenteria per le strutture in elevazione; Riparazione di infissi in legno; Riparazione di infissi in legno; Ricostruzione di pareti in muratura.	113.0	908-(IEC-19)-RPO-01
Smerigliatrice angolare (flessibile)	Realizzazione della recinzione e degli accessi al cantiere; Allestimento di depositi, zone per lo stoccaggio dei materiali e per gli impianti fissi; Allestimento di servizi igienico-assistenziali del cantiere; Allestimento di servizi sanitari del cantiere ; Posizione di manufatti per ringhiere; Revisione di recinzioni; Rimozione di recinzione in rete metallica; Posizione di recinzioni; Realizzazione di passerella per attraversamento di scavi o spazi affacciati sul	113.0	931-(IEC-45)-RPO-01

INTERVENTO: Gioia del Colle (Bari).

Parco archeologico di Monte Sannace. Recupero e valorizzazione ai fini del miglioramento dell'offerta turistica

- Pag. 112

ATTREZZATURA	Lavorazioni	Potenza Sonora dB(A)	Scheda
	vuoto; Posa di ringhiere e parapetti per balaustre e passerelle; Realizzazione di tettoia in legno; Montaggio di grossa orditura di tetto in legno; Rimozione di serramenti esterni; Smobilizzo del cantiere.		
Taglierina elettrica	Posa di pavimenti per interni in coccio pesto; Isolamento termoacustico con pannelli in paglia e calce; Riparazione di manto di copertura in tegole; Riparazione di manto di copertura in tegole; Posa di manto di copertura in tegole.	89.9	
Trapano elettrico	Realizzazione della recinzione e degli accessi al cantiere; Allestimento di depositi, zone per lo stoccaggio dei materiali e per gli impianti fissi; Allestimento di servizi igienico-assistenziali del cantiere; Allestimento di servizi sanitari del cantiere ; Montaggio e smontaggio del ponteggio metallico fisso; Realizzazione di impianto di protezione da scariche atmosferiche del cantiere; Realizzazione di impianto elettrico del cantiere; Realizzazione di impianto idrico dei servizi igienico-assistenziali e sanitari del cantiere; Realizzazione di impianto idrico del cantiere; Posa di manufatti per ringhiere; Revisione di recinzioni; Posa di recinzioni; Realizzazione di passerella per attraversamento di scavi o spazi affacciati sul vuoto; Posa di ringhiere e parapetti per balaustre e passerelle; Realizzazione di tettoia in legno; Realizzazione di impianto elettrico per Chiosco Multimediale ; Realizzazione di impianto elettrico; Realizzazione di impianto TVCC; Realizzazione della rete di distribuzione di impianto idrico-sanitario; Montaggio di apparecchi igienico sanitari; Realizzazione di impianto di messa a terra; Realizzazione di impianto antintrusione; Riparazione di manto di copertura in tegole; Montaggio di apparecchi igienico sanitari; Realizzazione della rete di distribuzione idrico-termico-sanitaria; Riparazione di manto di copertura in tegole; Posa di manto di copertura in tegole; Realizzazione della rete di distribuzione di impianto idrico-sanitario e del gas; Smobilizzo del cantiere.	107.0	943-(IEC-84)-RPO-01

MACCHINA	Lavorazioni	Potenza Sonora dB(A)	Scheda
Autobetoniera	Getto in calcestruzzo per le strutture in c.a.; Getto in calcestruzzo per le strutture in elevazione.	112.0	947-(IEC-28)-RPO-01
Autocarro con cestello	Montaggio di apparecchi illuminanti.	103.0	940-(IEC-72)-RPO-01
Autocarro con gru	Posa di manufatti per ringhiere; Revisione di recinzioni; Posa di recinzioni; Posa di conduttura elettrica; Posa di conduttura idrica in materie plastiche; Posa di organi di intercettazione e regolazione.	103.0	940-(IEC-72)-RPO-01
Autocarro	Scavo di pulizia generale dell'area del cantiere; Realizzazione della recinzione e degli accessi al cantiere; Realizzazione della viabilità del cantiere; Allestimento di depositi, zone per lo stoccaggio dei materiali e per gli impianti fissi; Allestimento di servizi igienico-assistenziali del cantiere; Allestimento di servizi sanitari del cantiere ; Montaggio e smontaggio del ponteggio metallico fisso; Posa di strato anticontaminante ; Risistemazione sentieristica; Posa di strato anticontaminante ; Rimozione di recinzione in rete metallica; Posa di strato anticontaminante ; Costruzione di staccionata in legno; Demolizione di tettoia in legno eseguita a mano; Posa di sostegni per illuminazione; Rimozione	103.0	940-(IEC-72)-RPO-01

INTERVENTO: Gioia del Colle (Bari).

Parco archeologico di Monte Sannace. Recupero e valorizzazione ai fini del miglioramento dell'offerta turistica

- Pag. 113

MACCHINA	Lavorazioni	Potenza Sonora dB(A)	Scheda
	di serramenti esterni; Taglio parziale di superfici verticali; Rimozione di intonaci e rivestimenti esterni; Posa di segnaletica verticale; Smobilizzo del cantiere.		
Autogru	Allestimento di servizi igienico-assistenziali del cantiere; Allestimento di servizi sanitari del cantiere ; Ripulitura e sistemazione scavi archeologici ; Ripulitura e sistemazione scavi archeologici ; Montaggio di grossa orditura di tetto in legno; Smobilizzo del cantiere.	103.0	940-(IEC-72)-RPO-01
Autopompa per cls	Getto in calcestruzzo per le strutture in c.a.; Getto in calcestruzzo per le strutture in elevazione.	103.0	940-(IEC-72)-RPO-01
Dumper	Scavo eseguito a mano in superficie; Ripulitura e sistemazione scavi archeologici ; Ripulitura e sistemazione scavi archeologici ; Scavo eseguito a mano in superficie; Ripulitura e sistemazione scavi archeologici ; Scavo eseguito a mano in superficie; Sistemazione e ripristino di murature e strutture a secco; Scavo eseguito a mano in superficie; Scavo eseguito a mano; Ricostruzione di pareti in muratura; Realizzazione di drenaggi .	103.0	940-(IEC-72)-RPO-01
Escavatore	Posa di sostegni per illuminazione.	104.0	950-(IEC-16)-RPO-01
Grader	Risistemazione sentieristica.	107.0	955-(IEC-65)-RPO-01
Pala meccanica (minipala)	Pavimentazione in terra battuta stabilizzata .	104.0	936-(IEC-53)-RPO-01
Pala meccanica	Scavo di pulizia generale dell'area del cantiere; Realizzazione della viabilità del cantiere; Formazione di rilevato e cilindratura; Risistemazione sentieristica; Formazione di rilevato e cilindratura; Formazione di rilevato e cilindratura; Posa e costipazione di terreno vegetale; Messa in sicurezza dei percorsi esistenti; Livellamento tratti scoscesi.	104.0	936-(IEC-53)-RPO-01
Rullo compressore	Formazione di rilevato e cilindratura; Pavimentazione in terra battuta stabilizzata ; Formazione di rilevato e cilindratura; Formazione di rilevato e cilindratura; Posa e costipazione di terreno vegetale; Messa in sicurezza dei percorsi esistenti; Livellamento tratti scoscesi.	109.0	976-(IEC-69)-RPO-01
Verniciatrice segnaletica stradale	Realizzazione di segnaletica orizzontale.	77.9	

COORDINAMENTO DELLE LAVORAZIONI E FASI

Le lavorazioni e fasi interferenti sono compatibili senza bisogno di alcuna prescrizione.

COORDINAMENTO PER USO COMUNE DI APPRESTAMENTI, ATTREZZATURE, INFRASTRUTTURE, MEZZI E SERVIZI DI PROTEZIONE COLLETTIVA

(punto 2.1.2, lettera f, Allegato XV del D.Lgs. 81/2008 e s.m.i.)

I mezzi comuni di utilizzo e di protezione devono essere mantenuti in efficienza ed utilizzati dagli addetti addestrati ed informati.

Alla fine della realizzazione dell'impianto di cantiere l'elettricista deve rilasciare certificato ai sensi del Decreto 37/08.

MODALITA' ORGANIZZATIVE DELLA COOPERAZIONE, DEL COORDINAMENTO E DELLA RECIPROCA INFORMAZIONE TRA LE IMPRESE/LAVORATORI AUTONOMI

(punto 2.1.2, lettera g, Allegato XV del D.Lgs. 81/2008 e s.m.i.)

Tutte le ditte e gli artigiani presenti in cantiere si devono presentare all'inizio della giornata lavorativa dal capocantiere che li coordinerà per non intralciarsi nelle lavorazioni

ORGANIZZAZIONE SERVIZIO DI PRONTO SOCCORSO, ANTINCENDIO ED EVACUAZIONE DEI LAVORATORI

(punto 2.1.2, lettera h, Allegato XV del D.Lgs. 81/2008 e s.m.i.)

Nel cantiere viste le limitate dimensioni non è previsto un servizio di pronto soccorso. Sarà messo a disposizione di tutti gli addetti una cassetta medica posta nella baracca.

Nel caso di emergenza fare riferimento al capocantiere od ad un suo delegato e chiamare il 118 od i vigili del fuoco posti nel comune di Gioia del Colle.

CONCLUSIONI GENERALI

Ai sensi del Titolo IV, Capo I e dell'Allegato XV del D.Lgs. 81/2008, il PSC deve contenere anche i seguenti documenti:

- Planimetrie del cantiere - [Allegato XV, punto 2.1.4, D.Lgs. 81/2008];
- Cronoprogramma (diagramma di Gantt) - [Allegato XV, punto 2.1.2, lett. i) D.Lgs. 81/2008];
- Stima dei costi della sicurezza - [Allegato XV, punto 4, D.Lgs. 81/2008];

Pertanto al presente Piano di Sicurezza e Coordinamento sono allegati i seguenti elaborati, da considerarsi parte integrante del Piano stesso:

- Allegato "A" - Diagramma di Gantt (Cronoprogramma dei lavori);
- Allegato "C" - Stima dei costi della sicurezza;
- Allegato "D" - Tavole grafiche;

INDICE

Lavoro	pag.	3
Committenti.....	pag.	4
Responsabili	pag.	5
Imprese.....	pag.	7
Documentazione.....	pag.	8
Descrizione del contesto in cui è collocata l'area del cantiere	pag.	9
Descrizione sintetica dell'opera	pag.	9
Area del cantiere.....	pag.	10
Caratteristiche area del cantiere.....	pag.	10
Fattori esterni che comportano rischi per il cantiere.....	pag.	10
Rischi che le lavorazioni di cantiere comportano per l'area circostante.....	pag.	11
Descrizione caratteristiche idrogeologiche	pag.	12
Organizzazione del cantiere	pag.	13
Segnaletica generale prevista nel cantiere.....	pag.	19
Lavorazioni e loro interferenze	pag.	22
• Preparazione delle aree di cantiere	pag.	22
• Scavo di pulizia generale dell'area del cantiere (fase).....	pag.	22
• Taglio di alberi ed estirpazione delle ceppaie (fase).....	pag.	22
• Taglio di arbusti e vegetazione in genere (fase)	pag.	23
• Realizzazione della recinzione e degli accessi al cantiere (fase)	pag.	23
• Realizzazione della viabilità del cantiere (fase)	pag.	24
• Apprestamenti del cantiere.....	pag.	24
• Allestimento di depositi, zone per lo stoccaggio dei materiali e per gli impianti fissi (fase) ...	pag.	24
• Allestimento di servizi igienico-assistenziali del cantiere (fase).....	pag.	25
• Allestimento di servizi sanitari del cantiere (fase)	pag.	25
• Montaggio e smontaggio del ponteggio metallico fisso (fase)	pag.	26
• Impianti di servizio del cantiere	pag.	26
• Realizzazione di impianto di messa a terra del cantiere (fase).....	pag.	27
• Realizzazione di impianto di protezione da scariche atmosferiche del cantiere (fase).....	pag.	27
• Realizzazione di impianto elettrico del cantiere (fase).....	pag.	27
• Realizzazione di impianto idrico dei servizi igienico-assistenziali e sanitari del cantiere (fase).....	pag.	28
• Realizzazione di impianto idrico del cantiere (fase)	pag.	28
• Spcat 1 pista ciclabile.....	pag.	29
• Scavo eseguito a mano in superficie (fase)	pag.	29
• Formazione di rilevato e cilindratura (fase)	pag.	29
• Posa di strato anticontaminante (fase).....	pag.	30
• Pavimentazione in terra battuta stabilizzata (fase)	pag.	30
• Realizzazione di segnaletica orizzontale (fase)	pag.	31
• Risistemazione sentieristica (fase).....	pag.	31
• Spcat 2 ampliamento aree di fruizione scavi.....	pag.	32
• Ripulitura e sistemazione scavi archeologici (fase)	pag.	32
• Spcat 3 risistemazione aree indagate	pag.	33
• Ripulitura e sistemazione scavi archeologici (fase)	pag.	33
• Spcat 4 sistemazione e ampliamento percorsi archeologici	pag.	34
• Scavo eseguito a mano in superficie (fase)	pag.	34
• Posa di strato anticontaminante (fase).....	pag.	34
• Rinterro di scavo eseguito a mano (fase)	pag.	35

•	Formazione di rilevato e cilindatura (fase)	pag.	35
•	Taglio di alberi ed estirpazione delle ceppaie (fase)	pag.	35
•	Spcat 5 lavori restauro conservativo	pag.	36
•	Ripulitura e sistemazione scavi archeologici (fase)	pag.	36
•	Interventi conservativi vari (fase).....	pag.	37
•	Spcat 6 recinzioni	pag.	38
•	Posa di manufatti per ringhiere (fase)	pag.	38
•	Verniciatura a smalto su opere in ferro (fase)	pag.	39
•	Revisione di recinzioni (fase)	pag.	39
•	Decespugliamento su terreno boscato e non (fase)	pag.	40
•	Rimozione di recinzione in rete metallica (fase).....	pag.	40
•	Scavo eseguito a mano in superficie (fase)	pag.	41
•	Realizzazione della carpenteria per le strutture in fondazione (fase)	pag.	41
•	Lavorazione e posa ferri di armatura per le strutture in fondazione (fase)	pag.	42
•	Getto in calcestruzzo per le strutture in c.a. (fase).....	pag.	42
•	Posa di recinzioni (fase).....	pag.	42
•	Spcat 7 ripristino murature a secco.....	pag.	43
•	Sistemazione e ripristino di murature e strutture a secco (fase).....	pag.	43
•	Spcat 8 sistemazione e ampliamento percorsi naturalistici	pag.	44
•	Scavo eseguito a mano in superficie (fase)	pag.	44
•	Formazione di rilevato e cilindatura (fase)	pag.	45
•	Posa di strato anticontaminante (fase).....	pag.	45
•	Posa e costipazione di terreno vegetale (fase)	pag.	46
•	Rinterro di scavo eseguito a mano (fase)	pag.	46
•	Decespugliamento su terreno boscato e non (fase)	pag.	46
•	Spcat 9 passerelle	pag.	47
•	Apertura pista forestale (fase).....	pag.	47
•	Realizzazione di passerella per attraversamento di scavi o spazi affacciati sul vuoto (fase).....	pag.	47
•	Posa di ringhiere e parapetti per balaustre e passerelle (fase)	pag.	48
•	Spcat10 staccionate	pag.	48
•	Costruzione di staccionata in legno (fase)	pag.	49
•	Spcat11 sala didattica	pag.	49
•	Demolizione di tettoia in legno eseguita a mano (fase)	pag.	49
•	Realizzazione di tettoia in legno (fase)	pag.	50
•	Impermeabilizzazione di coperture (fase)	pag.	50
•	Formazione di sottofondo a secco per pavimenti (fase)	pag.	51
•	Posa di pavimenti per interni in coccio pesto (fase).....	pag.	51
•	Formazione intonaci interni (tradizionali) (fase)	pag.	52
•	Formazione intonaci esterni (tradizionali) (fase)	pag.	52
•	Isolamento termoacustico con pannelli in paglia e calce (fase).....	pag.	53
•	Realizzazione della carpenteria per le strutture in elevazione (fase).....	pag.	53
•	Getto in calcestruzzo per le strutture in elevazione (fase)	pag.	54
•	Montaggio di grossa orditura di tetto in legno (fase).....	pag.	54
•	Tinteggiatura di superfici a calce (fase)	pag.	55
•	Montaggio di serramenti esterni (fase).....	pag.	55
•	Muratura con mattoni in terra cruda (fase).....	pag.	56
•	Spcat12 allestimento visita virtuale	pag.	56
•	Realizzazione di impianto elettrico per chiosco multimediale (fase).....	pag.	56
•	Spcat13 impianti elettrici parco	pag.	57
•	Scavo eseguito a mano (fase).....	pag.	57
•	Posa di conduttura elettrica (fase).....	pag.	58
•	Rinterro di scavo eseguito a mano (fase)	pag.	58

• Posa di sostegni per illuminazione (fase).....	pag.	58
• Montaggio di apparecchi illuminanti (fase).....	pag.	59
• Realizzazione di impianto elettrico (fase).....	pag.	59
• Realizzazione di impianto tvcc (fase).....	pag.	60
• Realizzazione della rete di distribuzione di impianto idrico-sanitario (fase).....	pag.	60
• Montaggio di apparecchi igienico sanitari (fase).....	pag.	61
• Posa di conduttura idrica in materie plastiche (fase).....	pag.	61
• Posa di organi di intercettazione e regolazione (fase).....	pag.	61
• Realizzazione di impianto di messa a terra (fase).....	pag.	62
• Realizzazione di impianto antintrusione (fase).....	pag.	62
• Spcat14 ristrutturazione masseria montanaro.....	pag.	63
• Riparazione di infissi in legno (fase).....	pag.	63
• Rimozione di serramenti esterni (fase).....	pag.	63
• Montaggio di porte per esterni (fase).....	pag.	64
• Riparazione di manto di copertura in tegole (fase).....	pag.	64
• Montaggio di apparecchi igienico sanitari (fase).....	pag.	65
• Formazione intonaci interni (tradizionali) (fase).....	pag.	65
• Realizzazione della rete di distribuzione idrico-termico-sanitaria (fase).....	pag.	65
• Tinteggiatura di superfici interne (fase).....	pag.	66
• Taglio parziale di superfici verticali (fase).....	pag.	66
• Spcat15 valorizzazione naturalistica ed ambientale delle aree a verde.....	pag.	67
• Decespugliamento su terreno boscato e non (fase).....	pag.	67
• Messa a dimora di piante (fase).....	pag.	68
• Formazione di tappeto erboso (fase).....	pag.	68
• Spcat16 risistemazione masseria a trullo acropoli.....	pag.	68
• Riparazione di infissi in legno (fase).....	pag.	69
• Riparazione di manto di copertura in tegole (fase).....	pag.	69
• Ricostruzione di pareti in muratura (fase).....	pag.	69
• Posa di manto di copertura in tegole (fase).....	pag.	70
• Realizzazione della rete di distribuzione di impianto idrico-sanitario e del gas (fase).....	pag.	71
• Rimozione di intonaci e rivestimenti esterni (fase).....	pag.	71
• Formazione intonaci interni (tradizionali) (fase).....	pag.	72
• Tinteggiatura di superfici interne (fase).....	pag.	72
• Spcat17 segnaletica.....	pag.	72
• Posa di segnaletica verticale (fase).....	pag.	73
• Spcat18 consolidamento scarpate.....	pag.	73
• Decespugliamento su terreno boscato e non (fase).....	pag.	73
• Risagomatura scarpate e posa georete e stuoie (fase).....	pag.	74
• Spcat19 convogliamento acque meteoriche e drenaggi.....	pag.	74
• Realizzazione di drenaggi (fase).....	pag.	74
• Spcat20 arredo urbano.....	pag.	75
• Posa di panchine, cestini, fontanelle e fioriere (fase).....	pag.	75
• Spcat21 messa in sicurezza percorsi.....	pag.	75
• Messa in sicurezza dei percorsi esistenti (fase).....	pag.	75
• Livellamento tratti scoscesi (fase).....	pag.	76
• Spcat22 orto sinergico.....	pag.	76
• Muratura con mattoni in terra cruda (fase).....	pag.	77
• Posa in opera di terreno vegetale (fase).....	pag.	77
• Smobilizzo del cantiere.....	pag.	77
• Smobilizzo del cantiere (fase).....	pag.	78
Rischi individuati nelle lavorazioni e relative misure preventive e protettive.....	pag.	79
Attrezzature utilizzate nelle lavorazioni.....	pag.	89
Macchine utilizzate nelle lavorazioni.....	pag.	107

Potenza sonora attrezzature e macchine	pag.	117
Coordinamento delle lavorazioni e fasi.....	pag.	120
Coordinamento per uso comune di apprestamenti, attrezzature, infrastrutture, mezzi e servizi di protezione collettiva	pag.	120
Modalita' organizzative della cooperazione, del coordinamento e della reciproca informazione tra le imprese/lavoratori autonomi	pag.	120
Organizzazione servizio di pronto soccorso, antincendio ed evacuazione dei lavoratori	pag.	120
Conclusioni generali	pag.	121

GIOIA DEL COLLE, 29/09/2015

Firma
